

## FondsSpotNews 585/2025

### Fusion von Fonds der MONEGA Kapitalanlagegesellschaft mbH

MONEGA hat uns darüber informiert, dass folgende Fonds zum 04.02.2026 fusionieren. Die Anteile des „abgebenden Fonds“ gehen damit in dem „aufnehmenden Fonds“ auf. Das Umtauschverhältnis wird von der Fondsgesellschaft vorgegeben und am Fusionstag bekannt gemacht.

Abgebender Fonds	ISIN	Aufnehmender Fonds	ISIN
Lingohr EM Small Cap Value I	DE000A2JN5G3	Global Outliers R	DE000A41HYCO

Fondsanteile können über die FFB bis zum 22.01.2026 gekauft und zurückgegeben werden.

Bei der Fondsfusion verfahren wir nach dem Vorschlag der Fondsgesellschaft. Bestehende Pläne in den „abgebenden Fonds“ werden automatisch auf den „aufnehmenden Fonds“ umgestellt und dort, sofern es die Fondsbedingungen ermöglichen, fortgeführt. Beachten Sie hierbei jedoch eventuell abweichende Anlageschwerpunkte. Soll zur Abdeckung der ursprünglich verfolgten Anlageziele ein anderer Fonds genutzt werden, benötigen wir einen neuen schriftlichen Auftrag.

Wir weisen darauf hin, dass Planausführungen durch Fusions- und Buchungsprozesse ggf. nicht zum festgelegten Plantermin möglich sind. In diesen Fällen wird die Planausführung zum nächstmöglichen Zeitpunkt und zum aktuellen Preis nachgeholt.

Wir weisen darauf hin, dass die Fusion für unsere gemeinsamen Kunden unter Umständen steuerliche Konsequenzen hat. Wir empfehlen den Kunden daher, sich bei ihrem Steuer- bzw. Finanzberater über die steuerlichen Auswirkungen zu informieren.

Kunden des aufnehmenden Fonds werden ebenfalls über die Fusion informiert.

Den dauerhaften Datenträger der Fondsgesellschaft haben wir Ihnen beigelegt.

**Hierbei handelt es sich um ein Schriftstück der Fondsgesellschaft. Der Inhalt des Dokumentes wird von der FFB nicht geprüft.**

Für die Verwahrung und Administration von Anteilen und die Umsetzung von Aufträgen verweisen wir auf unsere allgemeinen Geschäftsbedingungen und unser Preis- und Leistungsverzeichnis.

Freundliche Grüße

Ihre FFB

Kronberg im Taunus, 23. Dezember 2025

## Monega Kapitalanlagegesellschaft mbH, Köln

### An die Anleger der Sondervermögen:

Lingohr EM Small Cap Value

(ISIN DE000A2JN5G3)

und

Global Outliers

(Anteilklasse Global Outliers R: ISIN DE000A41HYCo)

(Anteilklasse Global Outliers A: ISIN DE000A3EWBG3)

(Anteilklasse Global Outliers B: ISIN DE000A3EWBH1)

### Verschmelzung des Sondervermögens Lingohr EM Small Cap Value auf das Sondervermögen Global Outliers

Sehr geehrte Damen und Herren,

die Monega Kapitalanlagegesellschaft mbH hat beschlossen, das OGAW-Sondervermögen „Lingohr EM Small Cap Value“ (nachfolgend „übertragendes Sondervermögen“) auf das ebenfalls als OGAW-Sondervermögen ausgestaltete und von der Monega Kapitalanlagegesellschaft mbH verwaltete Sondervermögen „Global Outliers“ (nachfolgend „übernehmendes Sondervermögen“) zum Ablauf des 04.02.2026 zu verschmelzen. Das übertragende Sondervermögen „Lingohr EM Small Cap Value“ beendet das laufende Geschäftsjahr am 04.02.2026 („Rumpfgeschäftsjahr“).

Verwahrstelle des übertragenden Sondervermögens und des übernehmenden Sondervermögens ist die HSBC Continental Europe S.A., Germany.

Die Verschmelzung der Sondervermögen wurde durch die Bundesanstalt für Finanzdienstleistungsaufsicht (BaFin) unter dem 22.12.2025 genehmigt.



### 1. Art der Verschmelzung und der beteiligten Sondervermögen

Bei der Verschmelzung der Sondervermögen handelt es sich um eine Übertragung sämtlicher Vermögenswerte und Verbindlichkeiten des übertragenden Sondervermögens auf das übernehmende Sondervermögen. Durch die Übertragung sämtlicher Vermögenswerte und Verbindlichkeiten auf das übernehmende Sondervermögen soll das übertragende Sondervermögen ohne Abwicklung aufgelöst werden („Verschmelzung durch Aufnahme“ gem. § 1 Absatz 19 Nr. 37 Buchstabe a KAGB).

Den Anlegern des übertragenden Sondervermögens „Lingohr EM Small Cap Value“ werden Anteile der Anteilklasse R des übernehmenden Sondervermögens „Global Outliers“ mit der Verschmelzung ausgegeben.

### 2. Hintergrund und Beweggründe der geplanten Verschmelzung

Durch die geplante Verschmelzung des übertragenden Sondervermögens soll das Fondsvolumen des übernehmenden Sondervermögens erhöht werden, wodurch Vorteile für alle Anleger des übertragenden und des übernehmenden Sondervermögens geschaffen werden. Durch das dann höhere Fondsvolumen und entsprechende Synergieeffekte erwartet die Monega Kapitalanlagegesellschaft mbH, dass Kostenvorteile für die Anleger entstehen werden.

### 3. Erwartete Auswirkungen auf die Anleger

Die Anteile des übertragenden Sondervermögens „Lingohr EM Small Cap Value“ werden automatisch und für die Anleger auf Ebene des Sondervermögens kostenfrei in Anteile der Anteilklasse R des übernehmenden Sondervermögens „Global Outliers“ umgetauscht.

Das Umtauschverhältnis wird so berechnet, dass der Wert der neuen Anteile genau dem Wert der bisherigen Anteile entspricht. Durch die Verschmelzung wird sich die Anzahl der Anteile ändern, der individuelle Wert des Depots des einzelnen Anlegers bleibt hiervon unberührt.

Anlageziele, die Anlagestrategie und das jeweilige Profil des typischen Anlegers der beteiligten Sondervermögen stellen sich wie folgt dar:

#### Anlageziel und -strategie

Das übertragende Sondervermögen „Lingohr EM Small Cap Value“ und das übernehmende Sondervermögen „Global Outliers“ sind OGAW-Sondervermögen, deren Fokus auf Investitionen in Wertpapiere in- und ausländischer Emittenten gerichtet ist. Beide Sondervermögen investieren global und zu mindestens 51 Prozent ihres Wertes in Aktien und Aktienfonds.

Die Unterschiede zwischen den beiden Sondervermögen bestehen darin, dass der „Lingohr EM Small Cap Value“ zu mindestens 51 Prozent in Kapitalbeteiligungen kleinerer Unternehmen mit einer Market Cap bis zu 6 Mrd. Euro mit Sitz oder Tätigkeitsschwerpunkt in Emerging Markets investiert. Das übernehmende Sondervermögen ist dahingehend nicht eingeschränkt, sondern investiert darüber hinaus auch in Developed Markets wie beispielsweise USA oder Europa. Damit entfällt die Beschränkung auf kleinere Unternehmen (Small Caps). Der „Global Outliers“ hat



keine explizite Benchmark. Der „Lingohr EM Small Cap Value“ nutzt den MSCI Emerging Markets Small Cap unhedged als Vergleichsmaßstab.

Zudem unterscheiden sich die beiden Sondervermögen hinsichtlich ihrer Risikoeinstufung<sup>1</sup>. Das übernehmende Sondervermögen „Global Outliers“ ist in der Risikoklasse 3 eingestuft, wobei 3 einer mittelniedrigen Risikoklasse entspricht. Das übertragende Sondervermögen „Lingohr EM Small Cap Value“ ist in der Risikoklasse 4 eingestuft, wobei 4 einer mittleren Risikoklasse entspricht. Für die Anleger des übertragenden Sondervermögens bedeutet die Verschmelzung eine Senkung des Risikoindikators von 4 auf 3.

Der niedrigere Risikoindikator des übernehmenden Sondervermögens basiert auf der abweichenden Anlagestrategie des übertragenden Sondervermögens. Das übernehmende Sondervermögen investiert global, wohingegen das übertragende Sondervermögen einen Schwerpunkt auf Unternehmen in Emerging Markets setzt. Durch die Verschmelzung ändern sich der Anlagehorizont von Emerging Markets auf Global sowie das Anlageuniversum von einem Schwerpunkt auf kleine Unternehmen (Small Caps) zu einem Schwerpunkt ohne solche Einschränkungen. Die Aktienmindestquote von mindestens 51 Prozent beim übertragenden und übernehmen Sondervermögen ändert sich dabei nicht.

Zudem weisen beide Sondervermögen eine unterschiedliche Ausschüttungspolitik auf. Die Anteile des übertragenden Sondervermögens „Lingohr EM Small Cap Value“ werden in Anteile der Anteilklasse R des übernehmenden Sondervermögens „Global Outliers“ umgetauscht. Für den Anleger ändert sich die Ertragsverwendung von ausschüttend auf thesaurierend.

Das Portfolio des übertragenden Sondervermögens muss vor der Übertragung neugeordnet werden. Diese Neuordnung des Portfolios des übertragenden Sondervermögens ergibt sich aus den unterschiedlichen Anlageuniversen. Insbesondere werden internationale Aktien verkauft und unter anderem auch in europäische und US-amerikanische Titel investiert. Auch wird sichergestellt, dass die Mindestanlagequote in Aktien von 51 Prozent eingehalten wird.

---

<sup>1</sup> Gemäß delegierter Verordnung (EU) 2017/653 in der Fassung der delegierten Verordnung (EU) 2021/2268 zu EU-Verordnung 1286/2014 über Basisinformationsblätter für verpackte Anlageprodukte für Kleinanleger und Versicherungsanlageprodukte (PRIIP)). Eine niedrigere Ziffer steht bei diesem Indikator für ein typischerweise geringeres Risiko bei typischerweise geringerer Rendite, eine höhere entsprechend für höheres Renditepotential bei höherem Risiko). Die Risikoeinstufung des Fonds kann sich im Zeitablauf ändern.



Im Übrigen sind nachstehend die **Fondsfakten** der beteiligten Sondervermögen **einschließlich der Kostenstruktur** dargestellt:

	Lingohr EM Small Cap Value (DE000A2JN5G3)	Global Outliers R (DE000A41HYCO)
Summary Risk Identifier (SRI)	4	3
Max. Ausgabeaufschlag	bis zu 4,00%	bis zu 5,00%
Effektiver Ausgabeaufschlag	0,00%	5,00%
Rücknahmeabschlag	0,00%	0,00%
Max. Verwaltungsvergütung	bis zu 1,50% p.a.	bis zu 2,00% p.a.
Effektive Verwaltungsvergütung	0,30% p.a.	1,80% p.a.
Max. Verwahrstellenvergütung	bis zu 0,0714% p.a.	bis zu 0,0476% p.a.
Mindestverwahrstellenvergütung	Mindestens 14.280,00 Euro p.a. inkl. Umsatzsteuer auf Gesamtfondsebene	mindestens 17.850,00 Euro p.a. inkl. Umsatzsteuer auf Gesamtfondsebene
Effektive Verwahrstellenvergütung lt. Verkaufsprospekt*	0,0714% p.a.	0,0476%
Gesamtfondsvermögen**	8,00 Mio. EUR	20,85 Mio. EUR
Performancefee***	Performancefee mit Benchmark 15 % der Outperformance über Vergleichsindex maximal bis zu 1,5 % des Durchschnittswertes des Fonds  Vergleichsindex: MSCI Emerging Markets Small Cap Net Return (unhedged)	Performancefee mit Referenzwert bis zu 10 % des Mehrertrages über 5 %, aber max. 5 % des Volumens der Anteilklasse, High Watermark
Abrechnungsperiode der Performancefee	01.12. bis 30.11. Für die Zeit vom 01.12.2025 bis zum 04.02.2026 fällt keine Performancefee an.	01.12. bis 30.11.
Ertragsverwendung	ausschüttend	thesaurierend
Verwahrstelle	HSBC Continental Europe S.A., Germany	HSBC Continental Europe S.A., Germany

<b>Geschäftsjahresende</b>	30.11. Für die Zeit vom 01.12.2025 bis zum 04.02.2026 wird ein Rumpfgeschäftsjahr eingeführt.	31.10.
<b>Fondswährung</b>	EUR	EUR

\*Erläuterung effektive Verwahrstellenvergütung:

Zum Zeitpunkt der Erstellung des Verschmelzungsplanes greift aufgrund des aktuell geringen Fondsvolumens die Mindestvergütungsregel in Höhe von mindestens 14.280 Euro p.a. inklusive USt. im übertragenden Sondervermögen bzw. 17.850 EUR p.a. inkl. USt. im übernehmenden Sondervermögen auf Gesamtfondsebene. Dies führt insoweit aktuell zu einer Verwahrstellenvergütung von 0,1785% p.a. für das übertragende Sondervermögen und 0,0856 % p.a. für das übernehmende Sondervermögen.

\*\*Gesamtfondsvermögen: Stand 24.10.2025

\*\*\*Erläuterung Performancefee

Die erfolgsabhängige Vergütung wird anhand der Anteilwertentwicklung, die nach der BVI-Methode berechnet wird, in der Abrechnungsperiode ermittelt. Diese Methode wird auf der BVI-Webseite unter [https://www.bvi.de/fileadmin/user\\_upload/Bestellcenter/BVI\\_Methode\\_final\\_Internet.pdf](https://www.bvi.de/fileadmin/user_upload/Bestellcenter/BVI_Methode_final_Internet.pdf) beschrieben. Die erfolgsabhängige Gebühr kann nur entnommen werden, wenn der Anteilwert am Ende der Abrechnungsperiode (Geschäftsjahre) den Höchststand des Anteilwertes der Sondervermögen, der am Ende der fünf vorhergehenden Abrechnungsperioden erzielt wurde, übersteigt.

Die Gesellschaft geht nach derzeitigem Stand davon aus, dass sich die Verschmelzung neutral auf die Wertentwicklung im übernehmenden Sondervermögen auswirkt.

Die Vermögensgegenstände und Verbindlichkeiten des übertragenden Sondervermögens werden im Hinblick auf die Bewertung mit den fortgeführten Anschaffungskosten zu Beginn des dem Übertragungsstichtags folgenden Tages beim übernehmenden Sondervermögen angesetzt.



Weitere Auswirkungen der jeweiligen Verschmelzung und Rechte der Anleger:

#### Auswirkung auf die Erträge:

Die Erträge des Sondervermögens „Lingohr EM Small Cap Value“ werden zum Übertragungsstichtag am 04.02.2026 thesauriert.

#### Steuerliche Auswirkungen:

Die Verschmelzung erfolgt steuerneutral im Sinne des Investmentsteuergesetzes.

Etwaige steuerliche Auswirkungen für Anleger sind im Einzelfall vorgängig durch den Steuerexperten des Anlegers zu prüfen. Es wird ausdrücklich darauf hingewiesen, dass die steuerliche Behandlung im Zuge der Verschmelzung Änderungen unterworfen sein kann.

#### Rechte der Anleger:

##### 1. Kostenfreie Rückgabe

Bis zum nachfolgenden Stichtag sind die Anleger des übertragenden Sondervermögens und des übernehmenden Sondervermögens berechtigt, die Rücknahme ihrer Anteile ohne weitere Kosten zu verlangen:

**28. Januar 2026**

Orders, die am vorgenannten Stichtag bis zum Orderannahmeschluss um 10:30 Uhr bei der Verwahrstelle des Fonds eingehen, werden noch berücksichtigt.

Die Ausgabe von Anteilen des übertragenden Sondervermögens durch die Monega Kapitalanlagegesellschaft mbH endet ebenfalls mit dem vorgenannten Stichtag.

Im Rahmen der Verschmelzung und der Prüfung der Verschmelzung erfolgt die Zurverfügungstellung des tagesaktuellen Fondspreises des übernehmenden Sondervermögens ggf. mit einer Verzögerung von mehreren Tagen.

##### 2. Tausch

Alternativ zur Rückgabe können die Anleger des übertragenden Sondervermögens bis zu dem vorgenannten Stichtag ihre Anteile ohne weitere Kosten in Anteile des Sondervermögens „Equity for Life -I- (DE000A14N7W7)“ tauschen, das vergleichbare Anlagegrundsätze befolgt und ebenfalls von der Monega Kapitalanlagegesellschaft mbH verwaltet wird.





### 3. Verschmelzung

Anleger, die ihre Anteile an dem übertragenden Sondervermögen nicht zurückgeben oder umtauschen, werden mit Wirksamwerden der Verschmelzung automatisch Anleger des übernehmenden Sondervermögens.

#### Kostenhinweis

Die Kosten für die Vorbereitung und Durchführung der Verschmelzung (z.B. Rechts-, Beratungs-, oder Verwaltungskosten) auf der Ebene des Sondervermögens werden weder dem übertragenden noch dem übernehmenden Sondervermögen belastet, sondern von der Gesellschaft getragen. Im Zuge der Verschmelzung der Sondervermögen werden derzeit – neben den oben genannten bereits bestehenden Unterschieden – keine Kostenänderungen erwartet. Auf Anfrage wird den Anlegern der beteiligten Sondervermögen eine Erklärung des Wirtschaftsprüfers gemäß § 185 Absatz 2 i.V.m. § 186 Absatz 3 Nr. 3 KAGB bezüglich der erfolgten Verschmelzung kostenlos zur Verfügung gestellt. Die Prüfung erfolgt erst nach Abschluss der Verschmelzung.

### 4. Methode zur Berechnung des Umtauschverhältnisses

Zur Berechnung des Umtauschverhältnisses werden die Anteilwerte des übertragenden und des übernehmenden Sondervermögens zum Übertragungstichtag unter Berücksichtigung einer möglichen Thesaurierung ins Verhältnis gesetzt. Das Umtauschverhältnis wird mit mindestens sechs Nachkommastellen (kaufmännisch gerundet) berechnet.

Das sich so ergebende offizielle Umtauschverhältnis wird mit der Anzahl der umlaufenden Anteile des übertragenden Sondervermögens multipliziert, woraus sich die neuen Anteile des übernehmenden Sondervermögens ergeben. Die hierbei aufgrund von Rundungsdifferenzen in einem Bruchstück eines Anteils verbleibende Spitze wird dem übernehmenden Sondervermögen gutgeschrieben.

### 5. Geplanter Übertragungstichtag

Als Stichtag zur Übertragung ist der **04.02.2026** festgelegt (Übertragungstichtag). Die Verschmelzung wird mit Ablauf des Übertragungstichtages um 24 Uhr wirksam, damit erlischt das übertragende Sondervermögen.





## 6. Die für die Übertragung von Anteilen und den Umtausch von Anteilen geltenden Bestimmungen (§ 184 Satz 3 Nr. 7 KAGB)

Per Schlusstag 04.02.2026 mit Valuta 05.02.2026 überträgt die Verwahrstelle alle Vermögensgegenstände der übertragenden Sondervermögen auf die Sperrkonten und Sperrdepots des übernehmenden Sondervermögens. Offene Futurespositionen werden zum Schluss-/Settlementkurs des Vortages geschlossen und im übernehmenden Fonds entsprechend eröffnet.

Alle Vermögensgegenstände und Verbindlichkeiten des übertragenden Sondervermögens gelten mit Ablauf des Übertragungstichtages als auf das übernehmende Sondervermögen übertragen. Das übertragende Sondervermögen erlischt mit Ablauf des Übertragungstichtages.

Ausgegebene Anteilsscheine des übertragenden Sondervermögens werden mit Ablauf des Übertragungstichtages kraftlos. Gleichzeitig werden unter Berücksichtigung des Umtauschverhältnisses neue Anteile des übernehmenden Sondervermögens an die bisherigen Anleger des übertragenden Sondervermögens ausgegeben.

Sofern die Anleger nicht von ihrem Recht auf Rückgabe oder Umtausch ihrer Anteile Gebrauch machen möchten, erhalten die Anleger des übertragenden Sondervermögens nach Einbuchung durch ihre depotführende Stelle Anteile am übernehmenden Sondervermögen.

Den Anlegern eines durch die Fondsverschmelzung betroffenen Sondervermögens wird auf Nachfrage kostenlos eine Abschrift der Bestätigung des Abschlussprüfers nach der Fondsverschmelzung zur Verfügung gestellt.

Die Verkaufsprospekte sowie die Halbjahres- und Jahresberichte des übertragenden und des übernehmenden Sondervermögens erhalten die Anleger auf Anfrage von der Gesellschaft kostenfrei zugesandt bzw. sind auf der Internetseite unter <https://www.monega.de> abrufbar.

Sofern Anleger zusätzliche Informationen benötigen, haben sie das Recht, sich an die Gesellschaft zu wenden.

Die Basisinformationsblätter des übertragenden und übernehmenden Sondervermögens sowie der jeweiligen Anteilklasse des alternativen Tauschfonds „Equity for Life -I-“ sind diesem Verschmelzungsplan als Anlage beigelegt.

Köln, im Dezember

Monega Kapitalanlagegesellschaft mbH

Die Geschäftsführung



**MONEGA**  
KAPITALANLAGEGESELLSCHAFT MBH  
STOLKGASSE 25-45 • 50667 KÖLN  
POSTFACH 10 26 54 • 50466 KÖLN  
WWW.MONEGA.DE

TELEFON 0221.390 95-0  
TELEFAX 0221.390 95-400  
E-MAIL [INFO@MONEGA.DE](mailto:info@monega.de)  
UST-IDNr. DE 812929726  
AMTSGERICHT KÖLN HRB 34201

GESCHÄFTSFÜHRER:  
CHRISTIANE BREUER  
CHRISTIAN FINKE  
BERNHARD FÜNGER  
AUFSICHTSRATSVORSITZENDER:  
BERND ZENS

## Zweck

Dieses Informationsblatt stellt Ihnen wesentliche Informationen über dieses Anlageprodukt zur Verfügung. Es handelt sich nicht um Werbematerial. Diese Informationen sind gesetzlich vorgeschrieben, um Ihnen dabei zu helfen, die Art, das Risiko, die Kosten sowie die möglichen Gewinne und Verluste dieses Produkts zu verstehen, und Ihnen dabei zu helfen, es mit anderen Produkten zu vergleichen.

## Produkt

### Produkt: Equity for Life -I-

Dieses Produkt ist eine Anteilklasse des Equity for Life

### Hersteller: Monega Kapitalanlagegesellschaft mbH (Monega)

Der Fonds wird von der Monega (im Folgenden "wir") verwaltet.

ISIN: DE000A14N7W7

Webseite: [www.monega.de](http://www.monega.de)

Weitere Informationen erhalten Sie telefonisch unter 0221-390950.

Die Bundesanstalt für Finanzdienstleistungsaufsicht (BaFin) ist für die Aufsicht der Monega in Bezug auf das Basisinformationsblatt zuständig. Dieses PRIIP ist in Deutschland zugelassen. Die Monega ist in Deutschland zugelassen und wird durch die BaFin reguliert.

Datum der Erstellung / letzten Überarbeitung des Basisinformationsblatts: 26.09.2025

## Um welche Art von Produkt handelt es sich?

### Art:

Es handelt sich um ein in Deutschland aufgelegtes OGAW-Sondervermögen.

### Laufzeit:

Der Fonds hat eine unbegrenzte Laufzeit. Wir sind berechtigt, die Verwaltung des Fonds unter Einhaltung einer Kündigungsfrist von sechs Monaten durch Bekanntmachung im Bundesanzeiger und darüber hinaus im Jahres- oder Halbjahresbericht zu kündigen.

Anteile an dem Fonds können grundsätzlich bewertungstäglich zurückgegeben werden. Auf Seiten der Monega entstehen keine Kosten oder Gebühren für eine solche Transaktion.

Wir können die Rücknahme aussetzen, wenn außergewöhnliche Umstände dies unter Berücksichtigung der Anlegerinteressen erforderlich erscheinen lassen oder die Rücknahme beschränken, wenn die Rückgabeverlangen der Anleger einen zuvor festgelegten Schwellenwert erreichen, ab dem die Rückgabeverlangen nicht mehr im Interesse der Gesamtheit der Anleger ausgeführt werden können.

### Ziele:

Das Sondervermögen muss zu mindestens 75 Prozent seines Wertes in Kapitalbeteiligungen (Aktien und Aktienfonds) in- und ausländischer Aussteller investieren, ein regionaler Schwerpunkt ist nicht vorgesehen. Es erfolgt eine aktive Einzeltitelauswahl der Vermögensgegenstände. Dabei richtet sich das Fondsvermögen grundsätzlich an den 10 Prinzipien des UN Global Compact aus und schließt kritische Branchen und Sektoren aus, die ihren Umsatz aus kontroversen Geschäftsfeldern wie Rüstung/geächteten Waffen, Tabak und Kohle generieren. Zudem dürfen die Emittenten der Wertpapiere ihren Umsatz zu nicht mehr als 10 Prozent aus der Energiegewinnung oder dem sonstigen Einsatz von fossilen Brennstoffen (exklusive Gas) oder Atomstrom, zu nicht mehr als 5 Prozent aus der Förderung von Kohle und Erdöl, sowie nicht aus dem Anbau, der Exploration und aus Dienstleistungen für Ölsand und Ölschiefer generieren. Geographisch ist der Fonds weltweit aufgestellt. Das Währungsmanagement erfolgt diskretionär.

Ziel der Anlagepolitik des Fondsmanagements dieses Sondervermögens ist die Vermögensbildung bzw. Vermögensoptimierung.

Hierzu werden im Rahmen der Anlagepolitik zugelassenen Vermögensgegenstände erworben und veräußert. Zulässige Vermögensgegenstände sind Geldmarktinstrumente, Bankguthaben, Investmentanteile, Derivate zu Investitions- und Absicherungszwecken, Sonstige Anlageinstrumente und Wertpapiere. Die Anlagestrategie des Fonds kann sich innerhalb der vertraglich und gesetzlich zulässigen Grenzen jederzeit ändern.

Der Fonds wird aktiv gemanagt und hat keine Benchmark.

Die Erträge des Fonds werden ausgeschüttet. Dabei können auch Bankguthaben ausgeschüttet werden (sog. Zuführung aus dem Sondervermögen/Substanzausschüttung), wodurch sich der Wert des Fonds verringern kann.

Verwahrstelle des Fonds ist Kreissparkasse Köln.

Den Verkaufsprospekt und die aktuellen Jahres- und Halbjahresberichte, die aktuellen Anteilepreise sowie weitere Informationen zu dem Fonds finden Sie kostenlos in deutscher Sprache unter [www.monega.de/fondsuebersicht](http://www.monega.de/fondsuebersicht).

### Kleinanleger-Zielgruppe:

Der Fonds richtet sich an alle Arten von Anlegern, die das Ziel der allgemeinen Vermögensbildung/Vermögensoptimierung verfolgen und langfristig investieren wollen.

Verluste können nicht ausgeschlossen werden. Der potentielle Anleger sollte in der Lage sein, Verluste bis zum vollständigen Wertverlust zu tragen.

## Welche Risiken bestehen und was könnte ich im Gegenzug dafür bekommen?

### Risikoindikator



Der Gesamtrisikoindikator hilft Ihnen, das mit diesem Produkt verbundene Risiko im Vergleich zu anderen Produkten einzuschätzen. Er zeigt, wie hoch die Wahrscheinlichkeit ist, dass Sie bei diesem Produkt Geld verlieren, weil sich die Märkte in einer bestimmten Weise entwickeln oder wir nicht in der Lage sind, Sie auszubezahlen.

Wir haben dieses Produkt auf einer Skala von 1 bis 7 in die Risikoklasse 4 eingestuft, wobei 4 einer mittleren Risikoklasse entspricht.

Das Risiko potenzieller Verluste aus der künftigen Wertentwicklung wird als mittel eingestuft. Bei sehr ungünstigen Marktbedingungen ist es äußerst unwahrscheinlich, dass die Fähigkeit beeinträchtigt ist, Ihr Rückgabeverlangen auszuführen.



**Der Risikoindikator beruht auf der Annahme, dass Sie das Produkt 7 Jahre halten.**

**Wenn Sie die Anlage frühzeitig einlösen, kann das tatsächliche Risiko erheblich davon abweichen und Sie erhalten unter Umständen weniger zurück.**

Folgende weitere Risiken können für den Fonds von Bedeutung sein: Operationelle Risiken, Verwahrisiken sowie steuerliche Risiken. Dieses Produkt beinhaltet keinen Schutz vor künftigen Marktentwicklungen, sodass Sie das angelegte Kapital ganz oder teilweise verlieren könnten.

Performance-Szenarien

Was Sie bei diesem Produkt am Ende herausbekommen, hängt von der künftigen Marktentwicklung ab. Die künftige Marktentwicklung ist ungewiss und lässt sich nicht mit Bestimmtheit vorhersagen. Das dargestellte pessimistische, mittlere und optimistische Szenario veranschaulichen die schlechteste, durchschnittliche und beste Wertentwicklung des Produkts und / oder einer geeigneten Benchmark in den letzten 12 Jahren. Die Märkte könnten sich künftig völlig anders entwickeln.

Empfohlene Haltedauer:	7 Jahre		
Anlagebeispiel	10.000 Euro	Wenn Sie nach 1 Jahr aussteigen	Wenn Sie nach 7 Jahren aussteigen
Minimum	Es gibt keine garantierte Mindestrendite. Sie könnten Ihre Anlage ganz oder teilweise verlieren.		
Stressszenario	Was Sie am Ende nach Abzug der Kosten herausbekommen könnten Jährliche Durchschnittsrendite	4.890 Euro -51,1%	3.310 Euro -14,6%
Pessimistisches Szenario	Was Sie am Ende nach Abzug der Kosten herausbekommen könnten Jährliche Durchschnittsrendite	8.110 Euro -18,9%	11.170 Euro 1,6%
Mittleres Szenario	Was Sie am Ende nach Abzug der Kosten herausbekommen könnten Jährliche Durchschnittsrendite	10.530 Euro 5,3%	14.640 Euro 5,6%
Optimistisches Szenario	Was Sie am Ende nach Abzug der Kosten herausbekommen könnten Jährliche Durchschnittsrendite	14.510 Euro 45,1%	19.620 Euro 10,1%

In den angeführten Zahlen sind sämtliche Kosten des Produkts selbst enthalten, jedoch unter Umständen nicht alle Kosten, die Sie an Ihren Berater oder Ihre Vertriebsstelle zahlen müssen, sowie die Kosten Ihres Beraters oder Ihrer Vertriebsstelle. Unberücksichtigt ist auch Ihre persönliche steuerliche Situation, die sich ebenfalls auf den am Ende erzielten Betrag auswirken kann.

Das Stressszenario zeigt, was Sie unter extremen Marktbedingungen zurückbekommen könnten.

Das pessimistische Szenario ergab sich bei einer Anlage zwischen Sep 2024 und Aug 2025.

Das mittlere Szenario ergab sich bei einer Anlage [unter Verwendung einer geeigneten Benchmark und / oder Stellvertreters bis zum Mrz 2016] zwischen Jun 2014 und Mai 2021.

Das optimistische Szenario ergab sich bei einer Anlage zwischen Aug 2018 und Jul 2025.

Was geschieht, wenn die Monega nicht in der Lage ist, die Auszahlung vorzunehmen?

Der Ausfall der Monega hat keine direkten Auswirkungen auf Ihre Auszahlung, da die gesetzliche Regelung vorsieht, dass bei einer Insolvenz der Monega das Sondervermögen nicht in die Insolvenzmasse eingeht, sondern eigenständig erhalten bleibt.

Welche Kosten entstehen?

Die Person, die Ihnen dieses Produkt verkauft oder Sie dazu berät, kann Ihnen weitere Kosten berechnen. Sollte dies der Fall sein, teilt diese Person Ihnen diese Kosten mit und legt dar, wie sich diese Kosten auf Ihre Anlage auswirken werden.

Kosten im Zeitverlauf

In den Tabellen werden Beträge dargestellt, die zur Deckung verschiedener Kostenarten von Ihrer Anlage entnommen werden. Diese Beträge hängen davon ab, wie viel Sie anlegen, wie lange Sie das Produkt halten und wie gut sich das Produkt entwickelt. Die hier dargestellten Beträge veranschaulichen einen beispielhaften Anlagebetrag und verschiedene mögliche Anlagezeiträume.

Wir haben folgende Annahme zugrunde gelegt:

- Im ersten Jahr würden Sie den angelegten Betrag zurückerhalten (0 % Jahresrendite).
- Für die anderen Halteperioden haben wir angenommen, dass sich das Produkt wie im mittleren Szenario dargestellt entwickelt.
- 10.000 Euro werden angelegt.

## Anlage: 10.000 Euro

Szenarien	Wenn Sie nach 1 Jahr aussteigen	Wenn Sie nach 7 Jahren aussteigen
Kosten insgesamt	154 Euro	1.520 Euro
Jährliche Auswirkungen der Kosten (*)	1,5%	1,5% pro Jahr

(\*) Diese Angaben veranschaulichen, wie die Kosten Ihre Rendite pro Jahr während der Haltedauer verringern. Wenn Sie beispielsweise zum Ende der empfohlenen Haltedauer aussteigen, wird Ihre durchschnittliche Rendite pro Jahr voraussichtlich 7,1% vor Kosten und 5,6% nach Kosten betragen.

Wir können einen Teil der Kosten zwischen uns und der Person aufteilen, die Ihnen das Produkt verkauft, um die für Sie erbrachten Dienstleistungen zu decken. Der Betrag wird Ihnen mitgeteilt.

Diese Zahlen enthalten die höchste Vertriebsgebühr, die die Person, die Ihnen das Produkt verkauft, berechnen kann (0,0% des Anlagebetrags / 0 EUR). Diese Person teilt Ihnen die tatsächliche Vertriebsgebühr mit.

### Zusammensetzung der Kosten

Einmalige Kosten bei Einstieg oder Ausstieg		Wenn Sie nach 1 Jahr aussteigen
Einstiegskosten	Wir berechnen keine Einstiegsgebühr für dieses Produkt. Die Person, die Ihnen das Produkt verkauft, kann jedoch eine Gebühr berechnen.	0 Euro
Ausstiegskosten	Wir berechnen keine Ausstiegsgebühr für dieses Produkt. Die Person, die Ihnen das Produkt verkauft, kann jedoch eine Gebühr berechnen.	0 Euro
Laufende Kosten pro Jahr		
Verwaltungsgebühren und sonstige Verwaltungs- oder Betriebskosten	1,3% des Werts Ihrer Anlage pro Jahr. Hierbei handelt es sich um eine Schätzung auf der Grundlage der tatsächlichen Kosten des letzten Jahres.	128 Euro
Transaktionskosten	0,3% des Werts Ihrer Anlage pro Jahr. Hierbei handelt es sich um eine Schätzung der Kosten, die anfallen, wenn wir die zugrunde liegenden Anlagen für das Produkt kaufen oder verkaufen. Der tatsächliche Betrag hängt davon ab, wie viel wir kaufen und verkaufen.	26 Euro
Zusätzliche Kosten unter bestimmten Bedingungen		
Erfolgsgebühren	Für dieses Produkt wird keine Erfolgsgebühr berechnet.	0 Euro

## Wie lange sollte ich die Anlage halten, und kann ich vorzeitig Geld entnehmen?

### Empfohlene Haltedauer: 7 Jahre

Dieses Produkt ist geeignet für langfristige Investitionen. Für Rückgaben entstehen keine Kosten oder Gebühren.

## Wie kann ich mich beschweren?

Bei Beschwerden können Sie sich an uns wenden: Monega Kapitalanlagegesellschaft mbH, Stolkgasse 25-45, 50667 Köln oder online via [info@monega.de](mailto:info@monega.de) bzw. [www.monega.de/beschwerde](http://www.monega.de/beschwerde). Beschwerden über die Person, die zu dem Produkt berät oder es verkauft, können Sie direkt an diese Person richten.

## Sonstige zweckdienliche Angaben

Dieses Dokument bezieht sich auf die Anteilklasse Equity for Life -I- des Equity for Life. Informationen über weitere Anteilklassen des Fonds, die in Deutschland vertrieben werden, finden Sie auf unserer Homepage [www.monega.de/fondsueberblick](http://www.monega.de/fondsueberblick).

Auf unserer Homepage unter [https://monega.factsheetslive.com/docrepository/HistoricalPerformancePRIIP/DE000A14N7W7/de\\_DE](https://monega.factsheetslive.com/docrepository/HistoricalPerformancePRIIP/DE000A14N7W7/de_DE) finden Sie Informationen zur vergangenen Wertentwicklung aus den vergangenen 8 Jahren. Eine monatlich aktualisierte Veröffentlichung der Berechnungen früherer Performance-Szenarien können Sie unter [https://monega.factsheetslive.com/docrepository/PerformanceScenarioPRIIP/DE000A14N7W7/de\\_DE](https://monega.factsheetslive.com/docrepository/PerformanceScenarioPRIIP/DE000A14N7W7/de_DE) abrufen.

Informationen zu unserer aktuellen Vergütungspolitik sind im Internet unter [www.monega.de/node/75](http://www.monega.de/node/75) veröffentlicht. Hierzu zählen eine Beschreibung der Berechnungsmethoden für Vergütungen und Zuwendungen an bestimmte Mitarbeitergruppen sowie die Angabe der für die Zuteilung zuständigen Personen. Auf Verlangen werden Ihnen die Informationen kostenlos von uns in Papierform zur Verfügung gestellt.

Der Fonds unterliegt dem deutschen Investmentsteuergesetz. Dies kann Auswirkungen darauf haben, wie Sie bzgl. Ihrer Einkünfte aus dem Fonds besteuert werden.

## Zweck

Dieses Informationsblatt stellt Ihnen wesentliche Informationen über dieses Anlageprodukt zur Verfügung. Es handelt sich nicht um Werbematerial. Diese Informationen sind gesetzlich vorgeschrieben, um Ihnen dabei zu helfen, die Art, das Risiko, die Kosten sowie die möglichen Gewinne und Verluste dieses Produkts zu verstehen, und Ihnen dabei zu helfen, es mit anderen Produkten zu vergleichen.

## Produkt

### Produkt: Lingohr EM Small Cap Value

Dieses Produkt ist eine Anteilklasse des Lingohr EM Small Cap Value

### Hersteller: Monega Kapitalanlagegesellschaft mbH (Monega)

Der Fonds wird von der Monega (im Folgenden "wir") verwaltet.

ISIN: DE000A2JN5G3

Webseite: [www.monega.de](http://www.monega.de)

Weitere Informationen erhalten Sie telefonisch unter 0221-390950.

Die Bundesanstalt für Finanzdienstleistungsaufsicht (BaFin) ist für die Aufsicht der Monega in Bezug auf das Basisinformationsblatt zuständig. Dieses PRIIP ist in Deutschland zugelassen. Die Monega ist in Deutschland zugelassen und wird durch die BaFin reguliert.

Datum der Erstellung / letzten Überarbeitung des Basisinformationsblatts: 01.12.2025

## Um welche Art von Produkt handelt es sich?

### Art:

Es handelt sich um ein in Deutschland aufgelegtes OGAW-Sondervermögen.

### Laufzeit:

Der Fonds hat eine unbegrenzte Laufzeit. Wir sind berechtigt, die Verwaltung des Fonds unter Einhaltung einer Kündigungsfrist von sechs Monaten durch Bekanntmachung im Bundesanzeiger und darüber hinaus im Jahres- oder Halbjahresbericht zu kündigen.

Anteile an dem Fonds können grundsätzlich bewertungstäglich zurückgegeben werden. Auf Seiten der Monega entstehen keine Kosten oder Gebühren für eine solche Transaktion.

Wir können die Rücknahme aussetzen, wenn außergewöhnliche Umstände dies unter Berücksichtigung der Anlegerinteressen erforderlich erscheinen lassen oder die Rücknahme beschränken, wenn die Rückgabeverlangen der Anleger einen zuvor festgelegten Schwellenwert erreichen, ab dem die Rückgabeverlangen nicht mehr im Interesse der Gesamtheit der Anleger ausgeführt werden können.

### Ziele:

Das Sondervermögen soll zu mindestens 51 Prozent seines Wertes in Kapitalbeteiligungen (Aktien und Aktienfonds) in- und ausländischer Aussteller investieren. Ein regionaler Schwerpunkt ist nicht vorgesehen. Der Sitz oder der Tätigkeitsschwerpunkt der betreffenden Unternehmen soll in den Emerging Markets liegen.

Ziel der Anlagepolitik des Fondsmanagements dieses Sondervermögens ist die Vermögensbildung bzw. Vermögensoptimierung.

Hierzu werden im Rahmen der Anlagepolitik zugelassenen Vermögensgegenstände erworben und veräußert. Zulässige Vermögensgegenstände sind Geldmarktinstrumente, Bankguthaben, Investmentanteile, Derivate zu Investitions- und Absicherungszwecken, Sonstige Anlageinstrumente und Wertpapiere. Die Anlagestrategie des Fonds kann sich innerhalb der vertraglich und gesetzlich zulässigen Grenzen jederzeit ändern.

Der Fonds wird aktiv gemanagt und hat keine Benchmark.

Die Erträge des Fonds werden ausgeschüttet. Dabei können auch Bankguthaben ausgeschüttet werden (sog. Zuführung aus dem Sondervermögen/Substanzausschüttung), wodurch sich der Wert des Fonds verringern kann.

Verwahrstelle des Fonds ist HSBC Continental Europe S.A., Germany.

Den Verkaufsprospekt und die aktuellen Jahres- und Halbjahresberichte, die aktuellen Anteilepreise sowie weitere Informationen zu dem Fonds finden Sie kostenlos in deutscher Sprache unter [www.monega.de/fondsuebersicht](http://www.monega.de/fondsuebersicht).

### Kleinanleger-Zielgruppe:

Der Fonds richtet sich an alle Arten von Anlegern, die das Ziel der allgemeinen Vermögensbildung/Vermögensoptimierung verfolgen und langfristig investieren wollen.

Verluste können nicht ausgeschlossen werden. Der potentielle Anleger sollte in der Lage sein, Verluste bis zum vollständigen Wertverlust zu tragen.

## Welche Risiken bestehen und was könnte ich im Gegenzug dafür bekommen?

### Risikoindikator



Der Gesamtrisikoindikator hilft Ihnen, das mit diesem Produkt verbundene Risiko im Vergleich zu anderen Produkten einzuschätzen. Er zeigt, wie hoch die Wahrscheinlichkeit ist, dass Sie bei diesem Produkt Geld verlieren, weil sich die Märkte in einer bestimmten Weise entwickeln oder wir nicht in der Lage sind, Sie auszubezahlen.

Wir haben dieses Produkt auf einer Skala von 1 bis 7 in die Risikoklasse 4 eingestuft, wobei 4 einer mittleren Risikoklasse entspricht.

Das Risiko potenzieller Verluste aus der künftigen Wertentwicklung wird als mittel eingestuft. Bei sehr ungünstigen Marktbedingungen ist es äußerst unwahrscheinlich, dass die Fähigkeit beeinträchtigt ist, Ihr Rückgabeverlangen auszuführen.



**Der Risikoindikator beruht auf der Annahme, dass Sie das Produkt 7 Jahre halten.**

**Wenn Sie die Anlage frühzeitig einlösen, kann das tatsächliche Risiko erheblich davon abweichen und Sie erhalten unter Umständen weniger zurück.**

Folgende weitere Risiken können für den Fonds von Bedeutung sein: Operationelle Risiken, Verwahrrisiken sowie steuerliche Risiken. Dieses Produkt beinhaltet keinen Schutz vor künftigen Marktentwicklungen, sodass Sie das angelegte Kapital ganz oder teilweise verlieren könnten.

Performance-Szenarien

Was Sie bei diesem Produkt am Ende herausbekommen, hängt von der künftigen Marktentwicklung ab. Die künftige Marktentwicklung ist ungewiss und lässt sich nicht mit Bestimmtheit vorhersagen. Das dargestellte pessimistische, mittlere und optimistische Szenario veranschaulichen die schlechteste, durchschnittliche und beste Wertentwicklung des Produkts und / oder einer geeigneten Benchmark in den letzten 12 Jahren. Die Märkte könnten sich künftig völlig anders entwickeln.

Empfohlene Haltedauer:	7 Jahre		
Anlagebeispiel	10.000 Euro	Wenn Sie nach 1 Jahr aussteigen	Wenn Sie nach 7 Jahren aussteigen
Minimum	Es gibt keine garantierte Mindestrendite. Sie könnten Ihre Anlage ganz oder teilweise verlieren.		
Stressszenario	Was Sie am Ende nach Abzug der Kosten herausbekommen könnten Jährliche Durchschnittsrendite	4.990 Euro -50,1%	3.870 Euro -12,7%
Pessimistisches Szenario	Was Sie am Ende nach Abzug der Kosten herausbekommen könnten Jährliche Durchschnittsrendite	6.800 Euro -32,0%	11.170 Euro 1,6%
Mittleres Szenario	Was Sie am Ende nach Abzug der Kosten herausbekommen könnten Jährliche Durchschnittsrendite	10.640 Euro 6,4%	14.570 Euro 5,5%
Optimistisches Szenario	Was Sie am Ende nach Abzug der Kosten herausbekommen könnten Jährliche Durchschnittsrendite	17.760 Euro 77,6%	20.100 Euro 10,5%

In den angeführten Zahlen sind sämtliche Kosten des Produkts selbst enthalten, jedoch unter Umständen nicht alle Kosten, die Sie an Ihren Berater oder Ihre Vertriebsstelle zahlen müssen, sowie die Kosten Ihres Beraters oder Ihrer Vertriebsstelle. Unberücksichtigt ist auch Ihre persönliche steuerliche Situation, die sich ebenfalls auf den am Ende erzielten Betrag auswirken kann.

Das Stressszenario zeigt, was Sie unter extremen Marktbedingungen zurückbekommen könnten.

Das pessimistische Szenario ergab sich bei einer Anlage zwischen Jul 2024 und Nov 2025.

Das mittlere Szenario ergab sich bei einer Anlage [unter Verwendung einer geeigneten Benchmark und / oder Stellvertreters bis zum Dez 2018] zwischen Sep 2016 und Aug 2023.

Das optimistische Szenario ergab sich bei einer Anlage [unter Verwendung einer geeigneten Benchmark und / oder Stellvertreters bis zum Dez 2018] zwischen Nov 2018 und Okt 2025.

Was geschieht, wenn die Monega nicht in der Lage ist, die Auszahlung vorzunehmen?

Der Ausfall der Monega hat keine direkten Auswirkungen auf Ihre Auszahlung, da die gesetzliche Regelung vorsieht, dass bei einer Insolvenz der Monega das Sondervermögen nicht in die Insolvenzmasse eingeht, sondern eigenständig erhalten bleibt.

Welche Kosten entstehen?

Die Person, die Ihnen dieses Produkt verkauft oder Sie dazu berät, kann Ihnen weitere Kosten berechnen. Sollte dies der Fall sein, teilt diese Person Ihnen diese Kosten mit und legt dar, wie sich diese Kosten auf Ihre Anlage auswirken werden.

Kosten im Zeitverlauf

In den Tabellen werden Beträge dargestellt, die zur Deckung verschiedener Kostenarten von Ihrer Anlage entnommen werden. Diese Beträge hängen davon ab, wie viel Sie anlegen, wie lange Sie das Produkt halten und wie gut sich das Produkt entwickelt. Die hier dargestellten Beträge veranschaulichen einen beispielhaften Anlagebetrag und verschiedene mögliche Anlagezeiträume.

Wir haben folgende Annahme zugrunde gelegt:

- Im ersten Jahr würden Sie den angelegten Betrag zurückerhalten (0 % Jahresrendite).
- Für die anderen Halteperioden haben wir angenommen, dass sich das Produkt wie im mittleren Szenario dargestellt entwickelt.
- 10.000 Euro werden angelegt.



## Anlage: 10.000 Euro

Szenarien	Wenn Sie nach 1 Jahr aussteigen	Wenn Sie nach 7 Jahren aussteigen
Kosten insgesamt	249 Euro	2.595 Euro
Jährliche Auswirkungen der Kosten (*)	2,5%	2,5% pro Jahr

(\*) Diese Angaben veranschaulichen, wie die Kosten Ihre Rendite pro Jahr während der Haltedauer verringern. Wenn Sie beispielsweise zum Ende der empfohlenen Haltedauer aussteigen, wird Ihre durchschnittliche Rendite pro Jahr voraussichtlich 8,0% vor Kosten und 5,5% nach Kosten betragen.

Wir können einen Teil der Kosten zwischen uns und der Person aufteilen, die Ihnen das Produkt verkauft, um die für Sie erbrachten Dienstleistungen zu decken. Der Betrag wird Ihnen mitgeteilt.

Diese Zahlen enthalten die höchste Vertriebsgebühr, die die Person, die Ihnen das Produkt verkauft, berechnen kann (0,0% des Anlagebetrags / 0 EUR). Diese Person teilt Ihnen die tatsächliche Vertriebsgebühr mit.

### Zusammensetzung der Kosten

Einmalige Kosten bei Einstieg oder Ausstieg		Wenn Sie nach 1 Jahr aussteigen
Einstiegskosten	Wir berechnen keine Einstiegsgebühr für dieses Produkt. Die Person, die Ihnen das Produkt verkauft, kann jedoch eine Gebühr berechnen.	0 Euro
Ausstiegskosten	Wir berechnen keine Ausstiegsgebühr für dieses Produkt. Die Person, die Ihnen das Produkt verkauft, kann jedoch eine Gebühr berechnen.	0 Euro
Laufende Kosten pro Jahr		
Verwaltungsgebühren und sonstige Verwaltungs- oder Betriebskosten	1,1% des Werts Ihrer Anlage pro Jahr. Hierbei handelt es sich um eine Schätzung auf der Grundlage der tatsächlichen Kosten des letzten Jahres.	111 Euro
Transaktionskosten	1,3% des Werts Ihrer Anlage pro Jahr. Hierbei handelt es sich um eine Schätzung der Kosten, die anfallen, wenn wir die zugrunde liegenden Anlagen für das Produkt kaufen oder verkaufen. Der tatsächliche Betrag hängt davon ab, wie viel wir kaufen und verkaufen.	126 Euro
Zusätzliche Kosten unter bestimmten Bedingungen		
Erfolgsgebühren	0,1% des Wertes Ihrer Anlage pro Jahr. (15 % pro Jahr einer jeden vom Fonds erwirtschafteten Rendite über dem Referenzwert (MSCI EM Small Cap Net Return (EUR) Index), jedoch höchstens 1,5 % des Durchschnittswerts des Fonds) Der tatsächliche Betrag hängt davon ab, wie gut sich Ihre Anlage entwickelt. Die vorstehende Schätzung der kumulierten Kosten enthält den Durchschnitt der letzten fünf Jahre.	12 Euro

## Wie lange sollte ich die Anlage halten, und kann ich vorzeitig Geld entnehmen?

### Empfohlene Haltedauer: 7 Jahre

Dieses Produkt ist geeignet für langfristige Investitionen. Für Rückgaben entstehen keine Kosten oder Gebühren.

## Wie kann ich mich beschweren?

Bei Beschwerden können Sie sich an uns wenden: Monega Kapitalanlagegesellschaft mbH, Stolkgasse 25-45, 50667 Köln oder online via [info@monega.de](mailto:info@monega.de) bzw. [www.monega.de/beschwerde](http://www.monega.de/beschwerde). Beschwerden über die Person, die zu dem Produkt berät oder es verkauft, können Sie direkt an diese Person richten.

## Sonstige zweckdienliche Angaben

Dieses Dokument bezieht sich auf die Anteilklasse Lingohr EM Small Cap Value des Lingohr EM Small Cap Value. Informationen über weitere Anteilsklassen des Fonds, die in Deutschland vertrieben werden, finden Sie auf unserer Homepage [www.monega.de/fondsueberblick](http://www.monega.de/fondsueberblick).

Auf unserer Homepage unter [https://monega.factsheetslive.com/docrepository/HistoricalPerformancePRIIP/DE000A2JN5G3/de\\_DE](https://monega.factsheetslive.com/docrepository/HistoricalPerformancePRIIP/DE000A2JN5G3/de_DE) finden Sie Informationen zur vergangenen Wertentwicklung aus den vergangenen 6 Jahren. Eine monatlich aktualisierte Veröffentlichung der Berechnungen früherer Performance-Szenarien können Sie unter [https://monega.factsheetslive.com/docrepository/PerformanceScenarioPRIIP/DE000A2JN5G3/de\\_DE](https://monega.factsheetslive.com/docrepository/PerformanceScenarioPRIIP/DE000A2JN5G3/de_DE) abrufen.

Informationen zu unserer aktuellen Vergütungspolitik sind im Internet unter [www.monega.de/node/75](http://www.monega.de/node/75) veröffentlicht. Hierzu zählen eine Beschreibung der Berechnungsmethoden für Vergütungen und Zuwendungen an bestimmte Mitarbeitergruppen sowie die Angabe der für die Zuteilung zuständigen Personen. Auf Verlangen werden Ihnen die Informationen kostenlos von uns in Papierform zur Verfügung gestellt.

Der Fonds unterliegt dem deutschen Investmentsteuergesetz. Dies kann Auswirkungen darauf haben, wie Sie bzgl. Ihrer Einkünfte aus dem Fonds besteuert werden.



## Zweck

Dieses Informationsblatt stellt Ihnen wesentliche Informationen über dieses Anlageprodukt zur Verfügung. Es handelt sich nicht um Werbematerial. Diese Informationen sind gesetzlich vorgeschrieben, um Ihnen dabei zu helfen, die Art, das Risiko, die Kosten sowie die möglichen Gewinne und Verluste dieses Produkts zu verstehen, und Ihnen dabei zu helfen, es mit anderen Produkten zu vergleichen.

## Produkt

### Produkt: Global Outliers A

Dieses Produkt ist eine Anteilklasse des Global Outliers

### Hersteller: Monega Kapitalanlagegesellschaft mbH (Monega)

Der Fonds wird von der Monega (im Folgenden "wir") verwaltet.

ISIN: DE000A3EWBG3

Webseite: [www.monega.de](http://www.monega.de)

Weitere Informationen erhalten Sie telefonisch unter 0221-390950.

Die Bundesanstalt für Finanzdienstleistungsaufsicht (BaFin) ist für die Aufsicht der Monega in Bezug auf das Basisinformationsblatt zuständig. Dieses PRIIP ist in Deutschland zugelassen. Die Monega ist in Deutschland zugelassen und wird durch die BaFin reguliert.

Datum der Erstellung / letzten Überarbeitung des Basisinformationsblatts: 18.12.2025

## Um welche Art von Produkt handelt es sich?

### Art:

Es handelt sich um ein in Deutschland aufgelegtes OGAW-Sondervermögen.

### Laufzeit:

Der Fonds hat eine unbegrenzte Laufzeit. Wir sind berechtigt, die Verwaltung des Fonds unter Einhaltung einer Kündigungsfrist von sechs Monaten durch Bekanntmachung im Bundesanzeiger und darüber hinaus im Jahres- oder Halbjahresbericht zu kündigen.

Anteile an dem Fonds können grundsätzlich bewertungstäglich zurückgegeben werden. Auf Seiten der Monega entstehen keine Kosten oder Gebühren für eine solche Transaktion.

Wir können die Rücknahme aussetzen, wenn außergewöhnliche Umstände dies unter Berücksichtigung der Anlegerinteressen erforderlich erscheinen lassen oder die Rücknahme beschränken, wenn die Rückgabeverlangen der Anleger einen zuvor festgelegten Schwellenwert erreichen, ab dem die Rückgabeverlangen nicht mehr im Interesse der Gesamtheit der Anleger ausgeführt werden können.

### Ziele:

Das Sondervermögen wird mindestens 51 Prozent seines Wertes in Beteiligungen gemäß § 2 Absatz 8 des deutschen Investmentsteuergesetzes investieren, darunter Aktien und Aktienfonds sowohl inländischer als auch ausländischer Emittenten. Es gibt keinen regionalen Schwerpunkt; stattdessen wird weltweit nach qualitativ hochwertigen Unternehmen gesucht. Die Portfoliozusammenstellung erfolgt nach einer qualitativen Vorauswahl, die auf einem umfangreichen Analyseprozess basiert. Bei der Auswahl der Titel spielen die historische Entwicklung (Bilanzsumme, Gewinnwachstum, Dividendenzahlungen etc.) sowie eine aktuelle gute Positionierung in den Hauptgeschäftsbereichen des Unternehmens eine wesentliche Rolle. Die Handelsstrategie wird durch Algorithmen im Bereich der künstlichen Intelligenz unterstützt, um optimale Ein- und Ausstiegszeitpunkte zu ermitteln und das Portfoliorisiko zu minimieren. Ziel der Anlagepolitik des Fondsmanagements dieses Sondervermögens ist die Vermögensbildung bzw. Vermögensoptimierung. Hierzu werden im Rahmen der Anlagepolitik zugelassenen Vermögensgegenstände erworben und veräußert. Zulässige Vermögensgegenstände sind Geldmarktinstrumente, Bankguthaben, Investmentanteile, Derivate zu Investitions- und Absicherungszwecken, Sonstige Anlageinstrumente und Wertpapiere. Die Anlagestrategie des Fonds kann sich innerhalb der vertraglich und gesetzlich zulässigen Grenzen jederzeit ändern.

Der Fonds wird aktiv gemanagt und hat keine Benchmark.

Die Erträge verbleiben im Fonds und erhöhen den Wert der Anteile (Thesaurierung).

Verwahrstelle des Fonds ist HSBC Continental Europe S.A., Germany.

Den Verkaufsprospekt und die aktuellen Jahres- und Halbjahresberichte, die aktuellen Anteilpreise sowie weitere Informationen zu dem Fonds finden Sie kostenlos in deutscher Sprache unter [www.monega.de/fondsuebersicht](http://www.monega.de/fondsuebersicht).

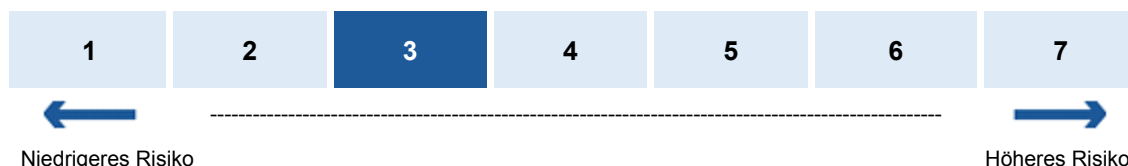
### Kleinanleger-Zielgruppe:

Der Fonds richtet sich an alle Arten von Anlegern, die das Ziel der allgemeinen Vermögensbildung/Vermögensoptimierung verfolgen und langfristig investieren wollen.

Verluste können nicht ausgeschlossen werden. Der potentielle Anleger sollte in der Lage sein, Verluste bis zum vollständigen Wertverlust zu tragen.


## Welche Risiken bestehen und was könnte ich im Gegenzug dafür bekommen?

### Risikoindikator



Der Gesamtrisikoindikator hilft Ihnen, das mit diesem Produkt verbundene Risiko im Vergleich zu anderen Produkten einzuschätzen. Er zeigt, wie hoch die Wahrscheinlichkeit ist, dass Sie bei diesem Produkt Geld verlieren, weil sich die Märkte in einer bestimmten Weise entwickeln oder wir nicht in der Lage sind, Sie auszubezahlen.

Wir haben dieses Produkt auf einer Skala von 1 bis 7 in die Risikoklasse 3 eingestuft, wobei 3 einer mittelniedrigen Risikoklasse entspricht. Das Risiko potenzieller Verluste aus der künftigen Wertentwicklung wird als mittelniedrig eingestuft. Bei sehr ungünstigen Marktbedingungen ist es äußerst unwahrscheinlich, dass die Fähigkeit beeinträchtigt ist, Ihr Rückgabeverlangen auszuführen.



**Der Risikoindikator beruht auf der Annahme, dass Sie das Produkt 7 Jahre halten.**

**Wenn Sie die Anlage frühzeitig einlösen, kann das tatsächliche Risiko erheblich davon abweichen und Sie erhalten unter Umständen weniger zurück.**

Folgende weitere Risiken können für den Fonds von Bedeutung sein: Operationelle Risiken, Verwahrrisiken sowie steuerliche Risiken. Dieses Produkt beinhaltet keinen Schutz vor künftigen Marktentwicklungen, sodass Sie das angelegte Kapital ganz oder teilweise verlieren könnten.

Performance-Szenarien

Was Sie bei diesem Produkt am Ende herausbekommen, hängt von der künftigen Marktentwicklung ab. Die künftige Marktentwicklung ist ungewiss und lässt sich nicht mit Bestimmtheit vorhersagen. Das dargestellte pessimistische, mittlere und optimistische Szenario veranschaulichen die schlechteste, durchschnittliche und beste Wertentwicklung des Produkts und / oder einer geeigneten Benchmark in den letzten 12 Jahren. Die Märkte könnten sich künftig völlig anders entwickeln.

Empfohlene Haltedauer:	7 Jahre		
Anlagebeispiel	10.000 Euro	Wenn Sie nach 1 Jahr aussteigen	Wenn Sie nach 7 Jahren aussteigen
Minimum	Es gibt keine garantierte Mindestrendite. Sie könnten Ihre Anlage ganz oder teilweise verlieren.		
Stressszenario	Was Sie am Ende nach Abzug der Kosten herausbekommen könnten Jährliche Durchschnittsrendite	5.250 Euro -47,5%	4.180 Euro -11,7%
Pessimistisches Szenario	Was Sie am Ende nach Abzug der Kosten herausbekommen könnten Jährliche Durchschnittsrendite	8.510 Euro -14,9%	10.960 Euro 1,3%
Mittleres Szenario	Was Sie am Ende nach Abzug der Kosten herausbekommen könnten Jährliche Durchschnittsrendite	10.810 Euro 8,1%	16.450 Euro 7,4%
Optimistisches Szenario	Was Sie am Ende nach Abzug der Kosten herausbekommen könnten Jährliche Durchschnittsrendite	14.250 Euro 42,5%	18.730 Euro 9,4%

In den angeführten Zahlen sind sämtliche Kosten des Produkts selbst enthalten, jedoch unter Umständen nicht alle Kosten, die Sie an Ihren Berater oder Ihre Vertriebsstelle zahlen müssen, sowie die Kosten Ihres Beraters oder Ihrer Vertriebsstelle. Unberücksichtigt ist auch Ihre persönliche steuerliche Situation, die sich ebenfalls auf den am Ende erzielten Betrag auswirken kann. Das Stressszenario zeigt, was Sie unter extremen Marktbedingungen zurückbekommen könnten. Das pessimistische Szenario ergab sich bei einer Anlage [unter Verwendung einer geeigneten Benchmark und / oder Stellvertreters bis zum Nov 2024] zwischen Okt 2024 und Okt 2025. Das mittlere Szenario ergab sich bei einer Anlage [unter Verwendung einer geeigneten Benchmark und / oder Stellvertreters bis zum Nov 2024] zwischen Jan 2018 und Dez 2024. Das optimistische Szenario ergab sich bei einer Anlage [unter Verwendung einer geeigneten Benchmark und / oder Stellvertreters bis zum Nov 2024] zwischen Mai 2014 und Apr 2021.

Was geschieht, wenn die Monega nicht in der Lage ist, die Auszahlung vorzunehmen?

Der Ausfall der Monega hat keine direkten Auswirkungen auf Ihre Auszahlung, da die gesetzliche Regelung vorsieht, dass bei einer Insolvenz der Monega das Sondervermögen nicht in die Insolvenzmasse eingeht, sondern eigenständig erhalten bleibt.

Welche Kosten entstehen?

Die Person, die Ihnen dieses Produkt verkauft oder Sie dazu berät, kann Ihnen weitere Kosten berechnen. Sollte dies der Fall sein, teilt diese Person Ihnen diese Kosten mit und legt dar, wie sich diese Kosten auf Ihre Anlage auswirken werden.

Kosten im Zeitverlauf

In den Tabellen werden Beträge dargestellt, die zur Deckung verschiedener Kostenarten von Ihrer Anlage entnommen werden. Diese Beträge hängen davon ab, wie viel Sie anlegen, wie lange Sie das Produkt halten und wie gut sich das Produkt entwickelt. Die hier dargestellten Beträge veranschaulichen einen beispielhaften Anlagebetrag und verschiedene mögliche Anlagezeiträume.

- Wir haben folgende Annahme zugrunde gelegt:
- Im ersten Jahr würden Sie den angelegten Betrag zurückerhalten (0 % Jahresrendite).
  - Für die anderen Halteperioden haben wir angenommen, dass sich das Produkt wie im mittleren Szenario dargestellt entwickelt.
  - 10.000 Euro werden angelegt.

## Anlage: 10.000 Euro

Szenarien	Wenn Sie nach 1 Jahr aussteigen	Wenn Sie nach 7 Jahren aussteigen
Kosten insgesamt	225 Euro	2.510 Euro
Jährliche Auswirkungen der Kosten (*)	2,2%	2,2% pro Jahr

(\*) Diese Angaben veranschaulichen, wie die Kosten Ihre Rendite pro Jahr während der Haltedauer verringern. Wenn Sie beispielsweise zum Ende der empfohlenen Haltedauer aussteigen, wird Ihre durchschnittliche Rendite pro Jahr voraussichtlich 9,6% vor Kosten und 7,4% nach Kosten betragen.

Wir können einen Teil der Kosten zwischen uns und der Person aufteilen, die Ihnen das Produkt verkauft, um die für Sie erbrachten Dienstleistungen zu decken. Der Betrag wird Ihnen mitgeteilt.

Diese Zahlen enthalten die höchste Vertriebsgebühr, die die Person, die Ihnen das Produkt verkauft, berechnen kann (0,0% des Anlagebetrags / 0 EUR). Diese Person teilt Ihnen die tatsächliche Vertriebsgebühr mit.

### Zusammensetzung der Kosten

Einmalige Kosten bei Einstieg oder Ausstieg		Wenn Sie nach 1 Jahr aussteigen
Einstiegskosten	Wir berechnen keine Einstiegsgebühr für dieses Produkt. Die Person, die Ihnen das Produkt verkauft, kann jedoch eine Gebühr berechnen.	0 Euro
Ausstiegskosten	Wir berechnen keine Ausstiegsgebühr für dieses Produkt. Die Person, die Ihnen das Produkt verkauft, kann jedoch eine Gebühr berechnen.	0 Euro
Laufende Kosten pro Jahr		
Verwaltungsgebühren und sonstige Verwaltungs- oder Betriebskosten	1,3% des Werts Ihrer Anlage pro Jahr. Hierbei handelt es sich um eine Schätzung auf der Grundlage der tatsächlichen Kosten des letzten Jahres.	130 Euro
Transaktionskosten	0,3% des Werts Ihrer Anlage pro Jahr. Hierbei handelt es sich um eine Schätzung der Kosten, die anfallen, wenn wir die zugrunde liegenden Anlagen für das Produkt kaufen oder verkaufen. Der tatsächliche Betrag hängt davon ab, wie viel wir kaufen und verkaufen.	33 Euro
Zusätzliche Kosten unter bestimmten Bedingungen		
Erfolgsgebühren	0,6% des Wertes Ihrer Anlage pro Jahr. (7% pro Jahr bei einer Überrendite der Hurdle Rate von 5% und dem Überschreiten der High Water Mark (absolut positive Anteilswertermittlung), jedoch höchstens 5% des Durchschnittswerts des Fonds) Der tatsächliche Betrag hängt davon ab, wie gut sich Ihre Anlage entwickelt. Die vorstehende Schätzung der kumulierten Kosten enthält den Durchschnitt der letzten fünf Jahre.	62 Euro

## Wie lange sollte ich die Anlage halten, und kann ich vorzeitig Geld entnehmen?

### Empfohlene Haltedauer: 7 Jahre

Dieses Produkt ist geeignet für langfristige Investitionen. Für Rückgaben entstehen keine Kosten oder Gebühren.

## Wie kann ich mich beschweren?

Bei Beschwerden können Sie sich an uns wenden: Monega Kapitalanlagegesellschaft mbH, Stolkgasse 25-45, 50667 Köln oder online via [info@monega.de](mailto:info@monega.de) bzw. [www.monega.de/beschwerde](http://www.monega.de/beschwerde). Beschwerden über die Person, die zu dem Produkt berät oder es verkauft, können Sie direkt an diese Person richten.

## Sonstige zweckdienliche Angaben

Dieses Dokument bezieht sich auf die Anteilklasse Global Outliers A des Global Outliers. Informationen über weitere Anteilklassen des Fonds, die in Deutschland vertrieben werden, finden Sie auf unserer Homepage [www.monega.de/fondsueberblick](http://www.monega.de/fondsueberblick).

Für diesen Fonds sind noch keine ausreichenden Daten vorhanden, um den Anlegern nützliche Angaben über die frühere Wertentwicklung zu machen. Eine monatlich aktualisierte Veröffentlichung der Berechnungen früherer Performance-Szenarien können Sie unter [https://monega.factsheetslive.com/docrepository/PerformanceScenarioPRIIP/DE000A3EWBG3/de\\_DE](https://monega.factsheetslive.com/docrepository/PerformanceScenarioPRIIP/DE000A3EWBG3/de_DE) abrufen.

Informationen zu unserer aktuellen Vergütungspolitik sind im Internet unter [www.monega.de/node/75](http://www.monega.de/node/75) veröffentlicht. Hierzu zählen eine Beschreibung der Berechnungsmethoden für Vergütungen und Zuwendungen an bestimmte Mitarbeitergruppen sowie die Angabe der für die Zuteilung zuständigen Personen. Auf Verlangen werden Ihnen die Informationen kostenlos von uns in Papierform zur Verfügung gestellt.

Der Fonds unterliegt dem deutschen Investmentsteuergesetz. Dies kann Auswirkungen darauf haben, wie Sie bzgl. Ihrer Einkünfte aus dem Fonds besteuert werden.

## Zweck

Dieses Informationsblatt stellt Ihnen wesentliche Informationen über dieses Anlageprodukt zur Verfügung. Es handelt sich nicht um Werbematerial. Diese Informationen sind gesetzlich vorgeschrieben, um Ihnen dabei zu helfen, die Art, das Risiko, die Kosten sowie die möglichen Gewinne und Verluste dieses Produkts zu verstehen, und Ihnen dabei zu helfen, es mit anderen Produkten zu vergleichen.

## Produkt

### Produkt: Global Outliers B

Dieses Produkt ist eine Anteilklasse des Global Outliers

### Hersteller: Monega Kapitalanlagegesellschaft mbH (Monega)

Der Fonds wird von der Monega (im Folgenden "wir") verwaltet.

ISIN: DE000A3EWBH1

Webseite: [www.monega.de](http://www.monega.de)

Weitere Informationen erhalten Sie telefonisch unter 0221-390950.

Die Bundesanstalt für Finanzdienstleistungsaufsicht (BaFin) ist für die Aufsicht der Monega in Bezug auf das Basisinformationsblatt zuständig. Dieses PRIIP ist in Deutschland zugelassen. Die Monega ist in Deutschland zugelassen und wird durch die BaFin reguliert.

Datum der Erstellung / letzten Überarbeitung des Basisinformationsblatts: 18.12.2025

## Um welche Art von Produkt handelt es sich?

### Art:

Es handelt sich um ein in Deutschland aufgelegtes OGAW-Sondervermögen.

### Laufzeit:

Der Fonds hat eine unbegrenzte Laufzeit. Wir sind berechtigt, die Verwaltung des Fonds unter Einhaltung einer Kündigungsfrist von sechs Monaten durch Bekanntmachung im Bundesanzeiger und darüber hinaus im Jahres- oder Halbjahresbericht zu kündigen.

Anteile an dem Fonds können grundsätzlich bewertungstäglich zurückgegeben werden. Auf Seiten der Monega entstehen keine Kosten oder Gebühren für eine solche Transaktion.

Wir können die Rücknahme aussetzen, wenn außergewöhnliche Umstände dies unter Berücksichtigung der Anlegerinteressen erforderlich erscheinen lassen oder die Rücknahme beschränken, wenn die Rückgabeverlangen der Anleger einen zuvor festgelegten Schwellenwert erreichen, ab dem die Rückgabeverlangen nicht mehr im Interesse der Gesamtheit der Anleger ausgeführt werden können.

### Ziele:

Das Sondervermögen wird mindestens 51 Prozent seines Wertes in Beteiligungen gemäß § 2 Absatz 8 des deutschen Investmentsteuergesetzes investieren, darunter Aktien und Aktienfonds sowohl inländischer als auch ausländischer Emittenten. Es gibt keinen regionalen Schwerpunkt; stattdessen wird weltweit nach qualitativ hochwertigen Unternehmen gesucht. Die Portfoliozusammenstellung erfolgt nach einer qualitativen Vorauswahl, die auf einem umfangreichen Analyseprozess basiert. Bei der Auswahl der Titel spielen die historische Entwicklung (Bilanzsumme, Gewinnwachstum, Dividendenzahlungen etc.) sowie eine aktuelle gute Positionierung in den Hauptgeschäftsbereichen des Unternehmens eine wesentliche Rolle. Die Handelsstrategie wird durch Algorithmen im Bereich der künstlichen Intelligenz unterstützt, um optimale Ein- und Ausstiegszeitpunkte zu ermitteln und das Portfoliorisiko zu minimieren. Ziel der Anlagepolitik des Fondsmanagements dieses Sondervermögens ist die Vermögensbildung bzw. Vermögensoptimierung. Hierzu werden im Rahmen der Anlagepolitik zugelassenen Vermögensgegenstände erworben und veräußert. Zulässige Vermögensgegenstände sind Geldmarktinstrumente, Bankguthaben, Investmentanteile, Derivate zu Investitions- und Absicherungszwecken, Sonstige Anlageinstrumente und Wertpapiere. Die Anlagestrategie des Fonds kann sich innerhalb der vertraglich und gesetzlich zulässigen Grenzen jederzeit ändern.

Der Fonds wird aktiv gemanagt und hat keine Benchmark.

Die Erträge verbleiben im Fonds und erhöhen den Wert der Anteile (Thesaurierung).

Verwahrstelle des Fonds ist HSBC Continental Europe S.A., Germany.

Den Verkaufsprospekt und die aktuellen Jahres- und Halbjahresberichte, die aktuellen Anteilpreise sowie weitere Informationen zu dem Fonds finden Sie kostenlos in deutscher Sprache unter [www.monega.de/fondsuebersicht](http://www.monega.de/fondsuebersicht).

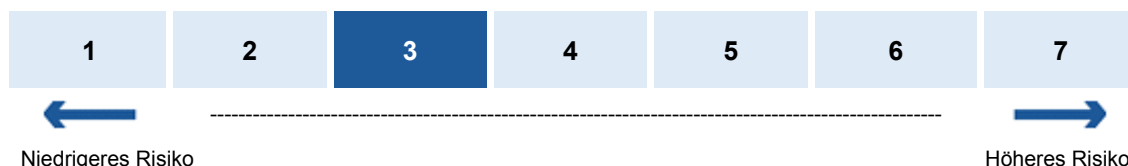
### Kleinanleger-Zielgruppe:

Der Fonds richtet sich an alle Arten von Anlegern, die das Ziel der allgemeinen Vermögensbildung/Vermögensoptimierung verfolgen und langfristig investieren wollen.

Verluste können nicht ausgeschlossen werden. Der potentielle Anleger sollte in der Lage sein, Verluste bis zum vollständigen Wertverlust zu tragen.

## Welche Risiken bestehen und was könnte ich im Gegenzug dafür bekommen?

### Risikoindikator



Der Gesamtrisikoindikator hilft Ihnen, das mit diesem Produkt verbundene Risiko im Vergleich zu anderen Produkten einzuschätzen. Er zeigt, wie hoch die Wahrscheinlichkeit ist, dass Sie bei diesem Produkt Geld verlieren, weil sich die Märkte in einer bestimmten Weise entwickeln oder wir nicht in der Lage sind, Sie auszubezahlen.

Wir haben dieses Produkt auf einer Skala von 1 bis 7 in die Risikoklasse 3 eingestuft, wobei 3 einer mittelniedrigen Risikoklasse entspricht. Das Risiko potenzieller Verluste aus der künftigen Wertentwicklung wird als mittelniedrig eingestuft. Bei sehr ungünstigen Marktbedingungen ist es äußerst unwahrscheinlich, dass die Fähigkeit beeinträchtigt ist, Ihr Rückgabeverlangen auszuführen.



**Der Risikoindikator beruht auf der Annahme, dass Sie das Produkt 7 Jahre halten.**

**Wenn Sie die Anlage frühzeitig einlösen, kann das tatsächliche Risiko erheblich davon abweichen und Sie erhalten unter Umständen weniger zurück.**

Folgende weitere Risiken können für den Fonds von Bedeutung sein: Operationelle Risiken, Verwahrisiken sowie steuerliche Risiken. Dieses Produkt beinhaltet keinen Schutz vor künftigen Marktentwicklungen, sodass Sie das angelegte Kapital ganz oder teilweise verlieren könnten.

Performance-Szenarien

Was Sie bei diesem Produkt am Ende herausbekommen, hängt von der künftigen Marktentwicklung ab. Die künftige Marktentwicklung ist ungewiss und lässt sich nicht mit Bestimmtheit vorhersagen. Das dargestellte pessimistische, mittlere und optimistische Szenario veranschaulichen die schlechteste, durchschnittliche und beste Wertentwicklung des Produkts und / oder einer geeigneten Benchmark in den letzten 12 Jahren. Die Märkte könnten sich künftig völlig anders entwickeln.

Empfohlene Haltedauer:	7 Jahre		
Anlagebeispiel	10.000 Euro	Wenn Sie nach 1 Jahr aussteigen	Wenn Sie nach 7 Jahren aussteigen
Minimum	Es gibt keine garantierte Mindestrendite. Sie könnten Ihre Anlage ganz oder teilweise verlieren.		
Stressszenario	Was Sie am Ende nach Abzug der Kosten herausbekommen könnten Jährliche Durchschnittsrendite	5.250 Euro -47,5%	4.180 Euro -11,7%
Pessimistisches Szenario	Was Sie am Ende nach Abzug der Kosten herausbekommen könnten Jährliche Durchschnittsrendite	8.480 Euro -15,2%	10.920 Euro 1,3%
Mittleres Szenario	Was Sie am Ende nach Abzug der Kosten herausbekommen könnten Jährliche Durchschnittsrendite	10.770 Euro 7,7%	16.020 Euro 7,0%
Optimistisches Szenario	Was Sie am Ende nach Abzug der Kosten herausbekommen könnten Jährliche Durchschnittsrendite	14.200 Euro 42,0%	18.250 Euro 9,0%

In den angeführten Zahlen sind sämtliche Kosten des Produkts selbst enthalten, jedoch unter Umständen nicht alle Kosten, die Sie an Ihren Berater oder Ihre Vertriebsstelle zahlen müssen, sowie die Kosten Ihres Beraters oder Ihrer Vertriebsstelle. Unberücksichtigt ist auch Ihre persönliche steuerliche Situation, die sich ebenfalls auf den am Ende erzielten Betrag auswirken kann. Das Stressszenario zeigt, was Sie unter extremen Marktbedingungen zurückbekommen könnten. Das pessimistische Szenario ergab sich bei einer Anlage [unter Verwendung einer geeigneten Benchmark und / oder Stellvertreters bis zum Nov 2024] zwischen Okt 2024 und Okt 2025. Das mittlere Szenario ergab sich bei einer Anlage [unter Verwendung einer geeigneten Benchmark und / oder Stellvertreters bis zum Nov 2024] zwischen Jan 2018 und Dez 2024. Das optimistische Szenario ergab sich bei einer Anlage [unter Verwendung einer geeigneten Benchmark und / oder Stellvertreters bis zum Nov 2024] zwischen Mai 2014 und Apr 2021.

Was geschieht, wenn die Monega nicht in der Lage ist, die Auszahlung vorzunehmen?

Der Ausfall der Monega hat keine direkten Auswirkungen auf Ihre Auszahlung, da die gesetzliche Regelung vorsieht, dass bei einer Insolvenz der Monega das Sondervermögen nicht in die Insolvenzmasse eingeht, sondern eigenständig erhalten bleibt.

Welche Kosten entstehen?

Die Person, die Ihnen dieses Produkt verkauft oder Sie dazu berät, kann Ihnen weitere Kosten berechnen. Sollte dies der Fall sein, teilt diese Person Ihnen diese Kosten mit und legt dar, wie sich diese Kosten auf Ihre Anlage auswirken werden.

Kosten im Zeitverlauf

In den Tabellen werden Beträge dargestellt, die zur Deckung verschiedener Kostenarten von Ihrer Anlage entnommen werden. Diese Beträge hängen davon ab, wie viel Sie anlegen, wie lange Sie das Produkt halten und wie gut sich das Produkt entwickelt. Die hier dargestellten Beträge veranschaulichen einen beispielhaften Anlagebetrag und verschiedene mögliche Anlagezeiträume.

Wir haben folgende Annahme zugrunde gelegt:

- Im ersten Jahr würden Sie den angelegten Betrag zurückerhalten (0 % Jahresrendite).
- Für die anderen Halteperioden haben wir angenommen, dass sich das Produkt wie im mittleren Szenario dargestellt entwickelt.
- 10.000 Euro werden angelegt.

## Anlage: 10.000 Euro

Szenarien	Wenn Sie nach 1 Jahr aussteigen	Wenn Sie nach 7 Jahren aussteigen
Kosten insgesamt	263 Euro	2.933 Euro
Jährliche Auswirkungen der Kosten (*)	2,6%	2,6% pro Jahr

(\*) Diese Angaben veranschaulichen, wie die Kosten Ihre Rendite pro Jahr während der Haltedauer verringern. Wenn Sie beispielsweise zum Ende der empfohlenen Haltedauer aussteigen, wird Ihre durchschnittliche Rendite pro Jahr voraussichtlich 9,6% vor Kosten und 7,0% nach Kosten betragen.

Wir können einen Teil der Kosten zwischen uns und der Person aufteilen, die Ihnen das Produkt verkauft, um die für Sie erbrachten Dienstleistungen zu decken. Der Betrag wird Ihnen mitgeteilt.

Diese Zahlen enthalten die höchste Vertriebsgebühr, die die Person, die Ihnen das Produkt verkauft, berechnen kann (0,0% des Anlagebetrags / 0 EUR). Diese Person teilt Ihnen die tatsächliche Vertriebsgebühr mit.

### Zusammensetzung der Kosten

Einmalige Kosten bei Einstieg oder Ausstieg		Wenn Sie nach 1 Jahr aussteigen
Einstiegskosten	Wir berechnen keine Einstiegsgebühr für dieses Produkt. Die Person, die Ihnen das Produkt verkauft, kann jedoch eine Gebühr berechnen.	0 Euro
Ausstiegskosten	Wir berechnen keine Ausstiegsgebühr für dieses Produkt. Die Person, die Ihnen das Produkt verkauft, kann jedoch eine Gebühr berechnen.	0 Euro
Laufende Kosten pro Jahr		
Verwaltungsgebühren und sonstige Verwaltungs- oder Betriebskosten	1,7% des Werts Ihrer Anlage pro Jahr. Hierbei handelt es sich um eine Schätzung auf der Grundlage der tatsächlichen Kosten des letzten Jahres.	168 Euro
Transaktionskosten	0,3% des Werts Ihrer Anlage pro Jahr. Hierbei handelt es sich um eine Schätzung der Kosten, die anfallen, wenn wir die zugrunde liegenden Anlagen für das Produkt kaufen oder verkaufen. Der tatsächliche Betrag hängt davon ab, wie viel wir kaufen und verkaufen.	33 Euro
Zusätzliche Kosten unter bestimmten Bedingungen		
Erfolgsgebühren	0,6% des Wertes Ihrer Anlage pro Jahr. (9% pro Jahr bei einer Überrendite der Hurdle Rate von 5% und dem Überschreiten der High Water Mark (absolut positive Anteilswertermittlung), jedoch höchstens 5% des Durchschnittswerts des Fonds) Der tatsächliche Betrag hängt davon ab, wie gut sich Ihre Anlage entwickelt. Die vorstehende Schätzung der kumulierten Kosten enthält den Durchschnitt der letzten fünf Jahre.	62 Euro

## Wie lange sollte ich die Anlage halten, und kann ich vorzeitig Geld entnehmen?

### Empfohlene Haltedauer: 7 Jahre

Dieses Produkt ist geeignet für langfristige Investitionen. Für Rückgaben entstehen keine Kosten oder Gebühren.

## Wie kann ich mich beschweren?

Bei Beschwerden können Sie sich an uns wenden: Monega Kapitalanlagegesellschaft mbH, Stolkgasse 25-45, 50667 Köln oder online via [info@monega.de](mailto:info@monega.de) bzw. [www.monega.de/beschwerde](http://www.monega.de/beschwerde). Beschwerden über die Person, die zu dem Produkt berät oder es verkauft, können Sie direkt an diese Person richten.

## Sonstige zweckdienliche Angaben

Dieses Dokument bezieht sich auf die Anteilklasse Global Outliers B des Global Outliers. Informationen über weitere Anteilklassen des Fonds, die in Deutschland vertrieben werden, finden Sie auf unserer Homepage [www.monega.de/fondsueberblick](http://www.monega.de/fondsueberblick).

Für diesen Fonds sind noch keine ausreichenden Daten vorhanden, um den Anlegern nützliche Angaben über die frühere Wertentwicklung zu machen. Eine monatlich aktualisierte Veröffentlichung der Berechnungen früherer Performance-Szenarien können Sie unter [https://monega.factsheetslive.com/docrepository/PerformanceScenarioPRIIP/DE000A3EVBH1/de\\_DE](https://monega.factsheetslive.com/docrepository/PerformanceScenarioPRIIP/DE000A3EVBH1/de_DE) abrufen.

Informationen zu unserer aktuellen Vergütungspolitik sind im Internet unter [www.monega.de/node/75](http://www.monega.de/node/75) veröffentlicht. Hierzu zählen eine Beschreibung der Berechnungsmethoden für Vergütungen und Zuwendungen an bestimmte Mitarbeitergruppen sowie die Angabe der für die Zuteilung zuständigen Personen. Auf Verlangen werden Ihnen die Informationen kostenlos von uns in Papierform zur Verfügung gestellt.

Der Fonds unterliegt dem deutschen Investmentsteuergesetz. Dies kann Auswirkungen darauf haben, wie Sie bzgl. Ihrer Einkünfte aus dem Fonds besteuert werden.



## Zweck

Dieses Informationsblatt stellt Ihnen wesentliche Informationen über dieses Anlageprodukt zur Verfügung. Es handelt sich nicht um Werbematerial. Diese Informationen sind gesetzlich vorgeschrieben, um Ihnen dabei zu helfen, die Art, das Risiko, die Kosten sowie die möglichen Gewinne und Verluste dieses Produkts zu verstehen, und Ihnen dabei zu helfen, es mit anderen Produkten zu vergleichen.

## Produkt

### Produkt: Global Outliers R

Dieses Produkt ist eine Anteilklasse des Global Outliers

### Hersteller: Monega Kapitalanlagegesellschaft mbH (Monega)

Der Fonds wird von der Monega (im Folgenden "wir") verwaltet.

ISIN: DE000A41HYF3

Webseite: [www.monega.de](http://www.monega.de)

Weitere Informationen erhalten Sie telefonisch unter 0221-390950.

Die Bundesanstalt für Finanzdienstleistungsaufsicht (BaFin) ist für die Aufsicht der Monega in Bezug auf das Basisinformationsblatt zuständig. Dieses PRIIP ist in Deutschland zugelassen. Die Monega ist in Deutschland zugelassen und wird durch die BaFin reguliert.

Datum der Erstellung / letzten Überarbeitung des Basisinformationsblatts: 05.02.2026

## Um welche Art von Produkt handelt es sich?

### Art:

Es handelt sich um ein in Deutschland aufgelegtes OGAW-Sondervermögen.

### Laufzeit:

Der Fonds hat eine unbegrenzte Laufzeit. Wir sind berechtigt, die Verwaltung des Fonds unter Einhaltung einer Kündigungsfrist von sechs Monaten durch Bekanntmachung im Bundesanzeiger und darüber hinaus im Jahres- oder Halbjahresbericht zu kündigen.

Anteile an dem Fonds können grundsätzlich bewertungstäglich zurückgegeben werden. Auf Seiten der Monega entstehen keine Kosten oder Gebühren für eine solche Transaktion.

Wir können die Rücknahme aussetzen, wenn außergewöhnliche Umstände dies unter Berücksichtigung der Anlegerinteressen erforderlich erscheinen lassen oder die Rücknahme beschränken, wenn die Rückgabeverlangen der Anleger einen zuvor festgelegten Schwellenwert erreichen, ab dem die Rückgabeverlangen nicht mehr im Interesse der Gesamtheit der Anleger ausgeführt werden können.

### Ziele:

Das Sondervermögen wird mindestens 51 Prozent seines Wertes in Beteiligungen gemäß § 2 Absatz 8 des deutschen Investmentsteuergesetzes investieren, darunter Aktien und Aktienfonds sowohl inländischer als auch ausländischer Emittenten. Es gibt keinen regionalen Schwerpunkt; stattdessen wird weltweit nach qualitativ hochwertigen Unternehmen gesucht. Die Portfoliozusammenstellung erfolgt nach einer qualitativen Vorauswahl, die auf einem umfangreichen Analyseprozess basiert. Bei der Auswahl der Titel spielen die historische Entwicklung (Bilanzsumme, Gewinnwachstum, Dividendenzahlungen etc.) sowie eine aktuelle gute Positionierung in den Hauptgeschäftsbereichen des Unternehmens eine wesentliche Rolle. Die Handelsstrategie wird durch Algorithmen im Bereich der künstlichen Intelligenz unterstützt, um optimale Ein- und Ausstiegszeitpunkte zu ermitteln und das Portfoliorisiko zu minimieren. Ziel der Anlagepolitik des Fondsmanagements dieses Sondervermögens ist die Vermögensbildung bzw. Vermögensoptimierung. Hierzu werden im Rahmen der Anlagepolitik zugelassenen Vermögensgegenstände erworben und veräußert. Zulässige Vermögensgegenstände sind Geldmarktinstrumente, Bankguthaben, Investmentanteile, Derivate zu Investitions- und Absicherungszwecken, Sonstige Anlageinstrumente und Wertpapiere. Die Anlagestrategie des Fonds kann sich innerhalb der vertraglich und gesetzlich zulässigen Grenzen jederzeit ändern.

Der Fonds wird aktiv gemanagt und hat keine Benchmark.

Die Erträge verbleiben im Fonds und erhöhen den Wert der Anteile (Thesaurierung).

Verwahrstelle des Fonds ist HSBC Continental Europe S.A., Germany.

Den Verkaufsprospekt und die aktuellen Jahres- und Halbjahresberichte, die aktuellen Anteilpreise sowie weitere Informationen zu dem Fonds finden Sie kostenlos in deutscher Sprache unter [www.monega.de/fondsuebersicht](http://www.monega.de/fondsuebersicht).

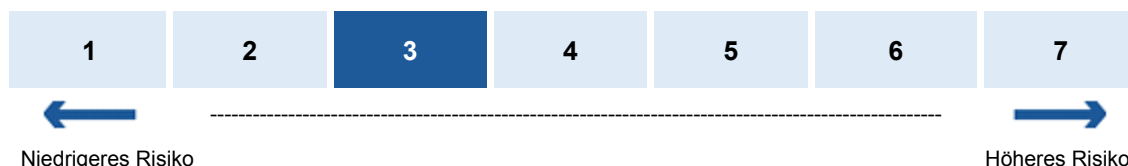
### Kleinanleger-Zielgruppe:

Der Fonds richtet sich an alle Arten von Anlegern, die das Ziel der allgemeinen Vermögensbildung/Vermögensoptimierung verfolgen und langfristig investieren wollen.

Verluste können nicht ausgeschlossen werden. Der potentielle Anleger sollte in der Lage sein, Verluste bis zum vollständigen Wertverlust zu tragen.

## Welche Risiken bestehen und was könnte ich im Gegenzug dafür bekommen?

### Risikoindikator



Der Gesamtrisikoindikator hilft Ihnen, das mit diesem Produkt verbundene Risiko im Vergleich zu anderen Produkten einzuschätzen. Er zeigt, wie hoch die Wahrscheinlichkeit ist, dass Sie bei diesem Produkt Geld verlieren, weil sich die Märkte in einer bestimmten Weise entwickeln oder wir nicht in der Lage sind, Sie auszubezahlen.



Wir haben dieses Produkt auf einer Skala von 1 bis 7 in die Risikoklasse 3 eingestuft, wobei 3 einer mittelniedrigen Risikoklasse entspricht. Das Risiko potenzieller Verluste aus der künftigen Wertentwicklung wird als mittelniedrig eingestuft. Bei sehr ungünstigen Marktbedingungen ist es äußerst unwahrscheinlich, dass die Fähigkeit beeinträchtigt ist, Ihr Rückgabeverlangen auszuführen.



**Der Risikoindikator beruht auf der Annahme, dass Sie das Produkt 7 Jahre halten.**

**Wenn Sie die Anlage frühzeitig einlösen, kann das tatsächliche Risiko erheblich davon abweichen und Sie erhalten unter Umständen weniger zurück.**

Folgende weitere Risiken können für den Fonds von Bedeutung sein: Operationelle Risiken, Verwahrisiken sowie steuerliche Risiken. Dieses Produkt beinhaltet keinen Schutz vor künftigen Marktentwicklungen, sodass Sie das angelegte Kapital ganz oder teilweise verlieren könnten.

**Performance-Szenarien**

Was Sie bei diesem Produkt am Ende herausbekommen, hängt von der künftigen Marktentwicklung ab. Die künftige Marktentwicklung ist ungewiss und lässt sich nicht mit Bestimmtheit vorhersagen. Das dargestellte pessimistische, mittlere und optimistische Szenario veranschaulichen die schlechteste, durchschnittliche und beste Wertentwicklung des Produkts und / oder einer geeigneten Benchmark in den letzten 12 Jahren. Die Märkte könnten sich künftig völlig anders entwickeln.

Empfohlene Haltedauer:	7 Jahre		
Anlagebeispiel	10.000 Euro	Wenn Sie nach 1 Jahr aussteigen	Wenn Sie nach 7 Jahren aussteigen
Minimum	Es gibt keine garantierte Mindestrendite. Sie könnten Ihre Anlage ganz oder teilweise verlieren.		
Stressszenario	Was Sie am Ende nach Abzug der Kosten herausbekommen könnten Jährliche Durchschnittsrendite	4.980 Euro -50,2%	3.970 Euro -12,4%
Pessimistisches Szenario	Was Sie am Ende nach Abzug der Kosten herausbekommen könnten Jährliche Durchschnittsrendite	8.030 Euro -19,7%	9.930 Euro -0,1%
Mittleres Szenario	Was Sie am Ende nach Abzug der Kosten herausbekommen könnten Jährliche Durchschnittsrendite	10.190 Euro 1,9%	14.860 Euro 5,8%
Optimistisches Szenario	Was Sie am Ende nach Abzug der Kosten herausbekommen könnten Jährliche Durchschnittsrendite	13.440 Euro 34,4%	16.890 Euro 7,8%

In den angeführten Zahlen sind sämtliche Kosten des Produkts selbst enthalten, jedoch unter Umständen nicht alle Kosten, die Sie an Ihren Berater oder Ihre Vertriebsstelle zahlen müssen, sowie die Kosten Ihres Beraters oder Ihrer Vertriebsstelle. Unberücksichtigt ist auch Ihre persönliche steuerliche Situation, die sich ebenfalls auf den am Ende erzielten Betrag auswirken kann. Das Stressszenario zeigt, was Sie unter extremen Marktbedingungen zurückbekommen könnten. Das pessimistische Szenario ergab sich bei einer Anlage [unter Verwendung einer geeigneten Benchmark und / oder Stellvertreters bis zum Dez 2024] zwischen Dez 2024 und Nov 2025. Das mittlere Szenario ergab sich bei einer Anlage [unter Verwendung einer geeigneten Benchmark und / oder Stellvertreters bis zum Dez 2024] zwischen Feb 2015 und Jan 2022. Das optimistische Szenario ergab sich bei einer Anlage [unter Verwendung einer geeigneten Benchmark und / oder Stellvertreters bis zum Dez 2024] zwischen Mai 2014 und Apr 2021.

**Was geschieht, wenn die Monega nicht in der Lage ist, die Auszahlung vorzunehmen?**

Der Ausfall der Monega hat keine direkten Auswirkungen auf Ihre Auszahlung, da die gesetzliche Regelung vorsieht, dass bei einer Insolvenz der Monega das Sondervermögen nicht in die Insolvenzmasse eingeht, sondern eigenständig erhalten bleibt.

**Welche Kosten entstehen?**

Die Person, die Ihnen dieses Produkt verkauft oder Sie dazu berät, kann Ihnen weitere Kosten berechnen. Sollte dies der Fall sein, teilt diese Person Ihnen diese Kosten mit und legt dar, wie sich diese Kosten auf Ihre Anlage auswirken werden.

**Kosten im Zeitverlauf**

In den Tabellen werden Beträge dargestellt, die zur Deckung verschiedener Kostenarten von Ihrer Anlage entnommen werden. Diese Beträge hängen davon ab, wie viel Sie anlegen, wie lange Sie das Produkt halten und wie gut sich das Produkt entwickelt. Die hier dargestellten Beträge veranschaulichen einen beispielhaften Anlagebetrag und verschiedene mögliche Anlagezeiträume.

Wir haben folgende Annahme zugrunde gelegt:

- Im ersten Jahr würden Sie den angelegten Betrag zurückerhalten (0 % Jahresrendite).
- Für die anderen Halteperioden haben wir angenommen, dass sich das Produkt wie im mittleren Szenario dargestellt entwickelt.
- 10.000 Euro werden angelegt.

## Anlage: 10.000 Euro

Szenarien	Wenn Sie nach 1 Jahr aussteigen	Wenn Sie nach 7 Jahren aussteigen
Kosten insgesamt	802 Euro	4.139 Euro
Jährliche Auswirkungen der Kosten (*)	8,0%	3,8% pro Jahr

(\*) Diese Angaben veranschaulichen, wie die Kosten Ihre Rendite pro Jahr während der Haltedauer verringern. Wenn Sie beispielsweise zum Ende der empfohlenen Haltedauer aussteigen, wird Ihre durchschnittliche Rendite pro Jahr voraussichtlich 9,6% vor Kosten und 5,8% nach Kosten betragen.

Wir können einen Teil der Kosten zwischen uns und der Person aufteilen, die Ihnen das Produkt verkauft, um die für Sie erbrachten Dienstleistungen zu decken. Der Betrag wird Ihnen mitgeteilt.

Diese Zahlen enthalten die höchste Vertriebsgebühr, die die Person, die Ihnen das Produkt verkauft, berechnen kann (5,0% des Anlagebetrags / 500 EUR). Diese Person teilt Ihnen die tatsächliche Vertriebsgebühr mit.

### Zusammensetzung der Kosten

Einmalige Kosten bei Einstieg oder Ausstieg		Wenn Sie nach 1 Jahr aussteigen
Einstiegskosten	5,0% des Betrages, den Sie bei Einstieg in diese Anlage zahlen.	500 Euro
Ausstiegskosten	Wir berechnen keine Ausstiegsgebühr für dieses Produkt. Die Person, die Ihnen das Produkt verkauft, kann jedoch eine Gebühr berechnen.	0 Euro
Laufende Kosten pro Jahr		
Verwaltungsgebühren und sonstige Verwaltungs- oder Betriebskosten	2,1% des Werts Ihrer Anlage pro Jahr. Hierbei handelt es sich um eine Schätzung auf der Grundlage der tatsächlichen Kosten des letzten Jahres.	210 Euro
Transaktionskosten	0,3% des Werts Ihrer Anlage pro Jahr. Hierbei handelt es sich um eine Schätzung der Kosten, die anfallen, wenn wir die zugrunde liegenden Anlagen für das Produkt kaufen oder verkaufen. Der tatsächliche Betrag hängt davon ab, wie viel wir kaufen und verkaufen.	33 Euro
Zusätzliche Kosten unter bestimmten Bedingungen		
Erfolgsgebühren	0,6% des Wertes Ihrer Anlage pro Jahr. (10% pro Jahr bei einer Überrendite der Hurdle Rate von 5% und dem Überschreiten der High Water Mark (absolut positive Anteilswertermittlung), jedoch höchstens 5% des Durchschnittswerts des Fonds) Der tatsächliche Betrag hängt davon ab, wie gut sich Ihre Anlage entwickelt. Die vorstehende Schätzung der kumulierten Kosten enthält den Durchschnitt der letzten fünf Jahre.	59 Euro

## Wie lange sollte ich die Anlage halten, und kann ich vorzeitig Geld entnehmen?

### Empfohlene Haltedauer: 7 Jahre

Dieses Produkt ist geeignet für langfristige Investitionen. Für Rückgaben entstehen keine Kosten oder Gebühren.

## Wie kann ich mich beschweren?

Bei Beschwerden können Sie sich an uns wenden: Monega Kapitalanlagegesellschaft mbH, Stolkgasse 25-45, 50667 Köln oder online via [info@monega.de](mailto:info@monega.de) bzw. [www.monega.de/beschwerde](http://www.monega.de/beschwerde). Beschwerden über die Person, die zu dem Produkt berät oder es verkauft, können Sie direkt an diese Person richten.

## Sonstige zweckdienliche Angaben

Dieses Dokument bezieht sich auf die Anteilklasse Global Outliers R des Global Outliers. Informationen über weitere Anteilklassen des Fonds, die in Deutschland vertrieben werden, finden Sie auf unserer Homepage [www.monega.de/fondsueberblick](http://www.monega.de/fondsueberblick).

Für diesen Fonds sind noch keine ausreichenden Daten vorhanden, um den Anlegern nützliche Angaben über die frühere Wertentwicklung zu machen. Eine monatlich aktualisierte Veröffentlichung der Berechnungen früherer Performance-Szenarien können Sie unter [https://monega.factsheetslive.com/docrepository/PerformanceScenarioPRIIP/DE000A41HYF3/de\\_DE](https://monega.factsheetslive.com/docrepository/PerformanceScenarioPRIIP/DE000A41HYF3/de_DE) abrufen.

Informationen zu unserer aktuellen Vergütungspolitik sind im Internet unter [www.monega.de/node/75](http://www.monega.de/node/75) veröffentlicht. Hierzu zählen eine Beschreibung der Berechnungsmethoden für Vergütungen und Zuwendungen an bestimmte Mitarbeitergruppen sowie die Angabe der für die Zuteilung zuständigen Personen. Auf Verlangen werden Ihnen die Informationen kostenlos von uns in Papierform zur Verfügung gestellt.

Der Fonds unterliegt dem deutschen Investmentsteuergesetz. Dies kann Auswirkungen darauf haben, wie Sie bzgl. Ihrer Einkünfte aus dem Fonds besteuert werden.